



**STADT SCHWERTE**  
Hansestadt an der Ruhr

# Kindergartenentwicklungsplan 2022





# Gliederung

- Gesetzesgrundlagen und Beschlussfassung JHA vor dem 15. März
- Prognosedaten Geburten
- Kinder mit Migrationshintergrund, Kinder mit Fluchterfahrung
- Gruppenstruktur in Schwerte
- Kindertagesbetreuung je Träger
- Verteilung der Altersgruppen und Betreuungsquote in den KiTas
- Einwohnerstatistik 0 - 6 Jahre
- Betreuungsangebote und zu beantragende Gruppenformen
- Ausblick 2022/2023
- Ausbauten und Fördermittel
- Entwicklung der bewilligten U3-Plätze
- Entwicklung der bewilligten Ü3-Plätze
- Neubaugebiete und Auswirkungen
- KiTa-Plätze U3 Betreuungsquote 2023/2024
- Betreuungsquote nach Bundesländern
- KiTa-Plätze Ü3 unter Berücksichtigung der Neubaugebiete 2023 - 2026
- Ausblick 2023 - 2026

# Gesetzesgrundlagen und Beschlussfassung JHA vor dem 15.03.

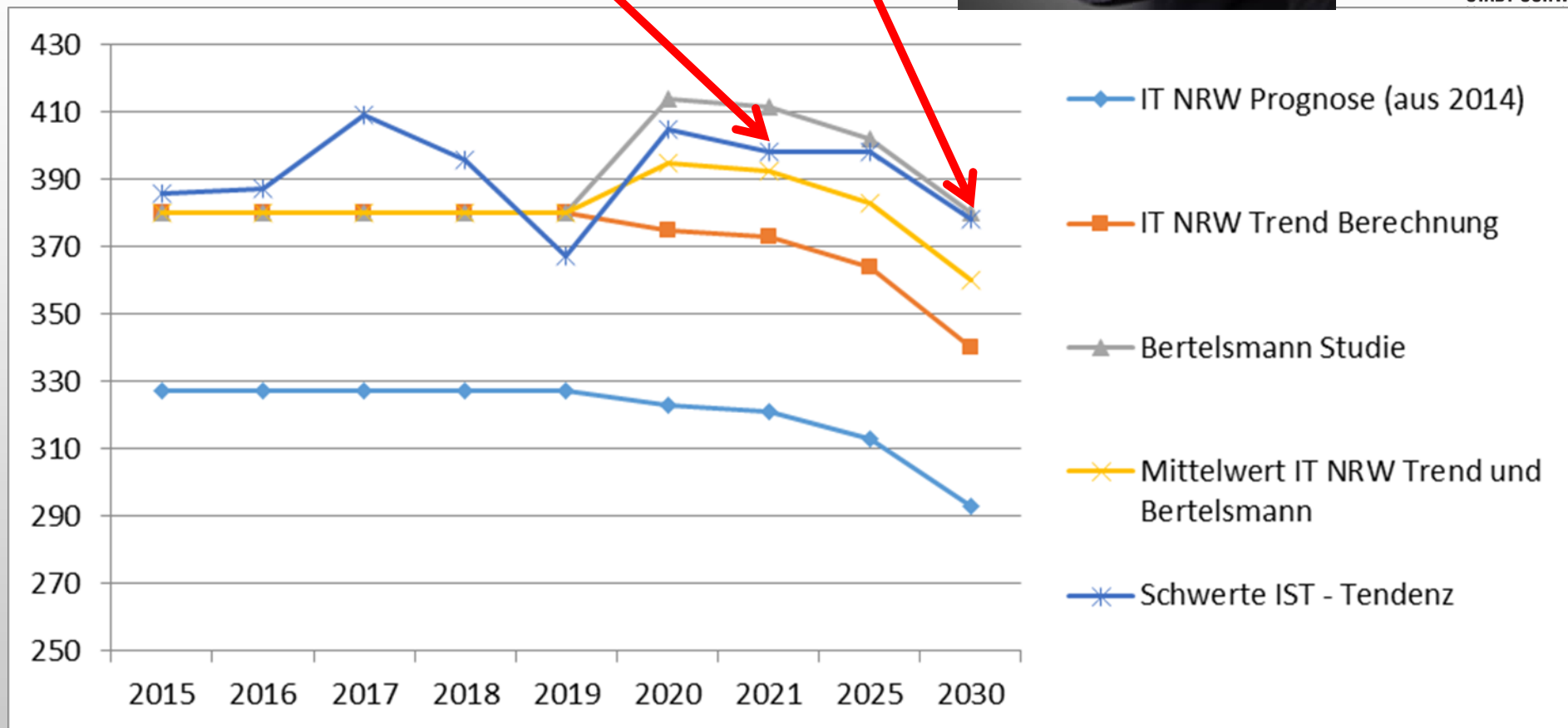
---



- SGB VIII (Dritter Abschnitt) und Kinderbildungsgesetzes (KiBiz) - Sechstes Gesetz zur Ausführung des SGB VIII – Inkrafttreten zum 01.08.2020, mit Durchführungsverordnung (DVO KiBiz) vom 05.03.2020
- § 32 Abs. 1 S. 2 KiBiz  
> Fördervoraussetzung: Bedarfsfeststellung Jugendhilfeplanung
- § 33 Abs. 1 - 5 KiBiz
  - > Festlegung der Gruppenformen und Betreuungszeiten
  - > Steigerung der 45-Stunden-Pauschalen jährlich begrenzt auf 4 %
  - > Festlegung damit auch der Höhe und Anzahl der Kindpauschalen pro KiTa
  - > Beschluss des JHA dazu jeweils vor dem 15. März d. J.
- Die Meldung der Gruppenformen und Stundenkontingente erfolgt zum 15. März (Ausschlussfrist gem. § 1 DVO KiBiz) einschließlich Bestätigung des Beschlusses durch den JHA. Aufgrund fortlaufender Anmeldungen und Änderungen von Stundenkontingenten steht die tatsächliche Meldung erst am 15. März endgültig fest.

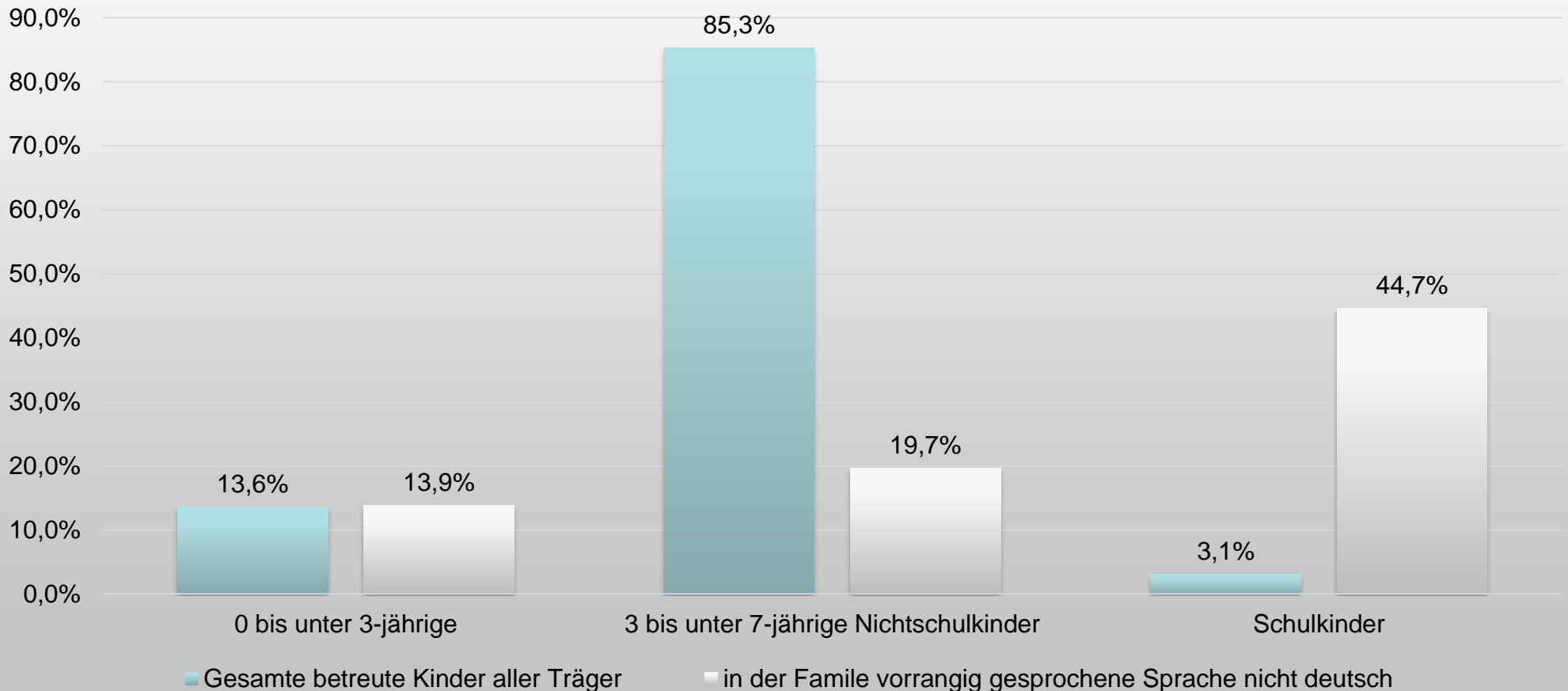


## Prognosedaten Geburten



# Kinder in Tageseinrichtungen am 1. März 2021

## In Kindertageseinrichtungen betreute Kinder mit Migrationshintergrund am 1. März 2021



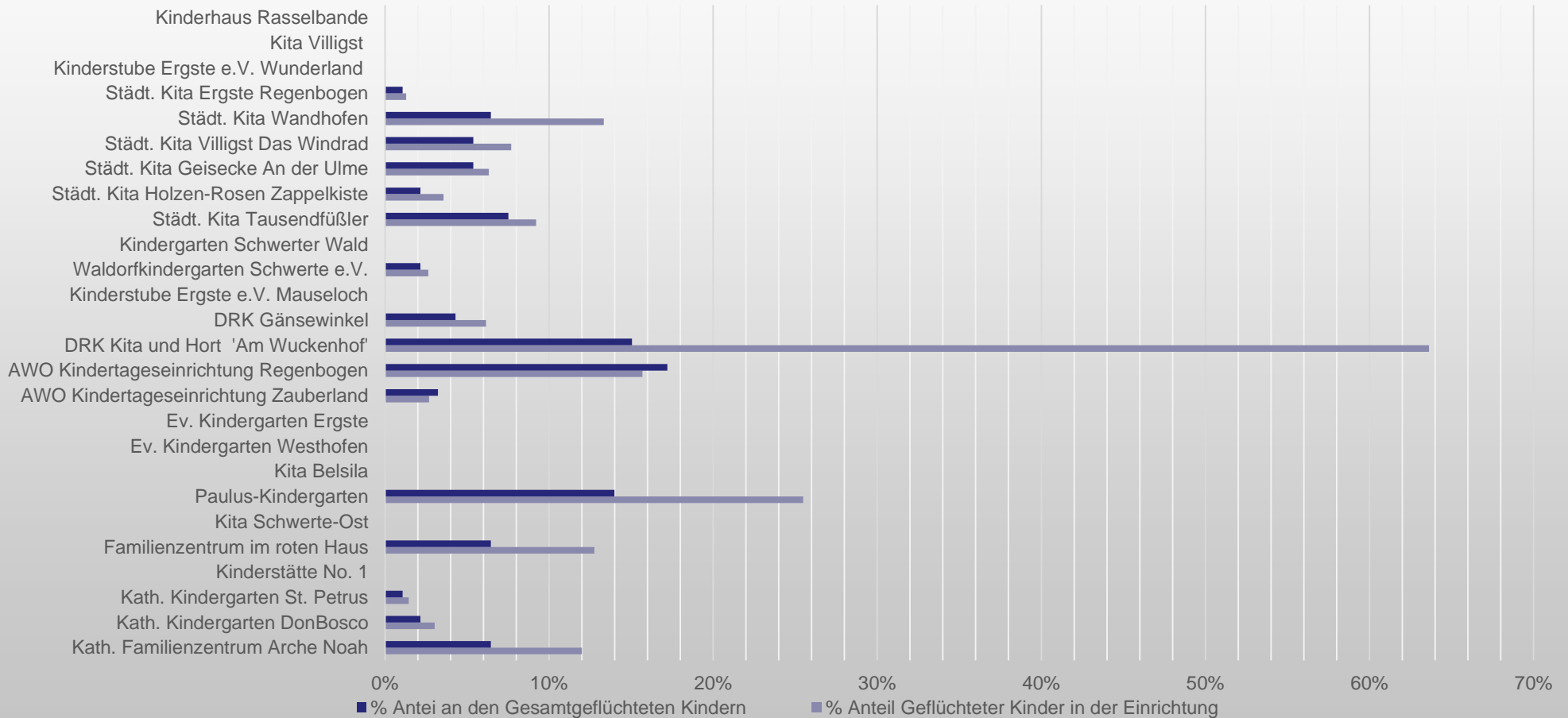
# % - Anteil an Kindern mit Fluchterfahrungen

Datenquelle KiBiz.web Stichtag 31.01.2022



**STADT SCHWERTE**  
Hansestadt an der Ruhr

Kinder mit Fluchterfahrungen Stand 31.01.2022

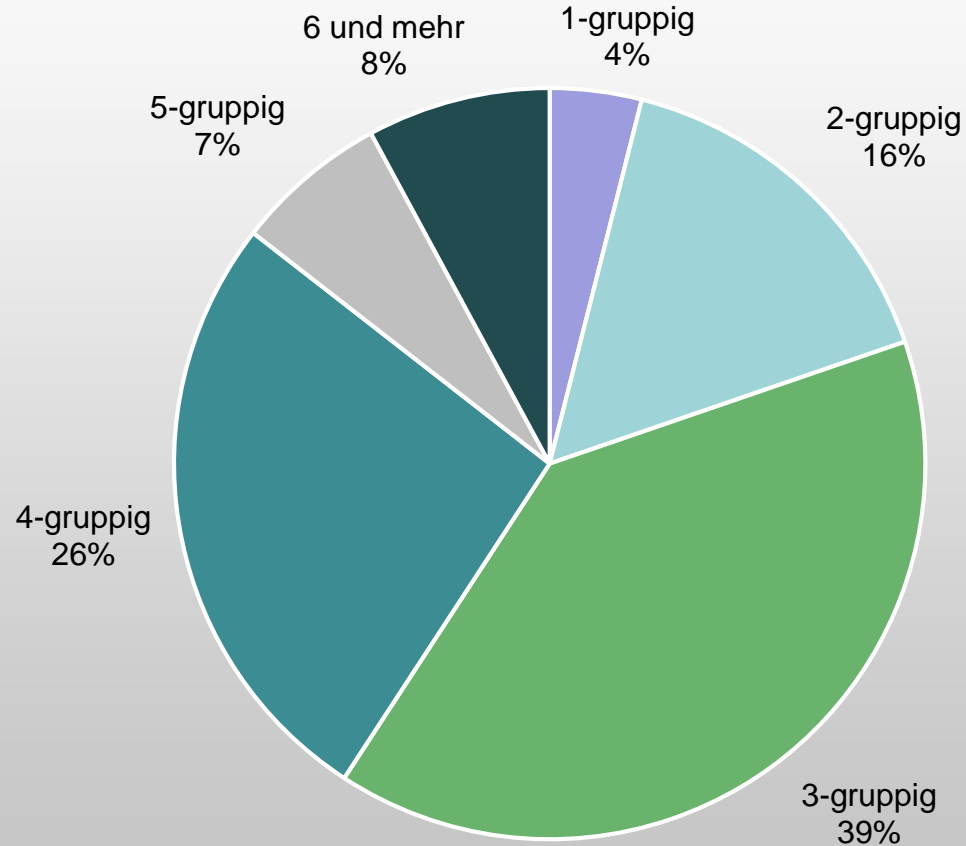


# Kindertageseinrichtungen – Gruppenstruktur am 1. März 2021



STADT SCHWERTE  
Hansestadt an der Ruhr

Einrichtunggröße der Kindertageseinrichtungen am 1. März 2021

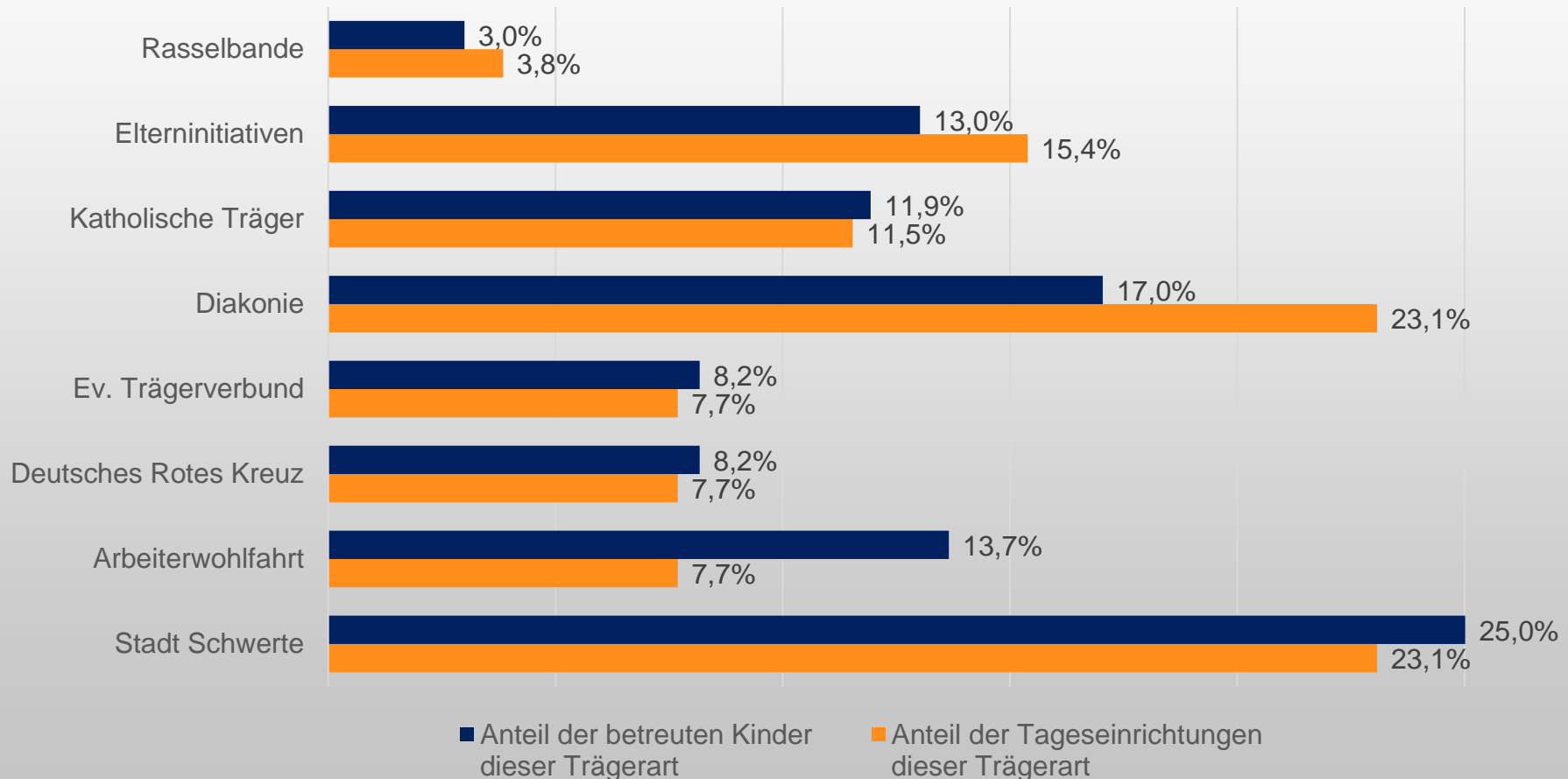


# Kindertagesbetreuung in Kindertageseinrichtungen am 1. März 2021



STADT SCHWERTE  
Hansestadt an der Ruhr

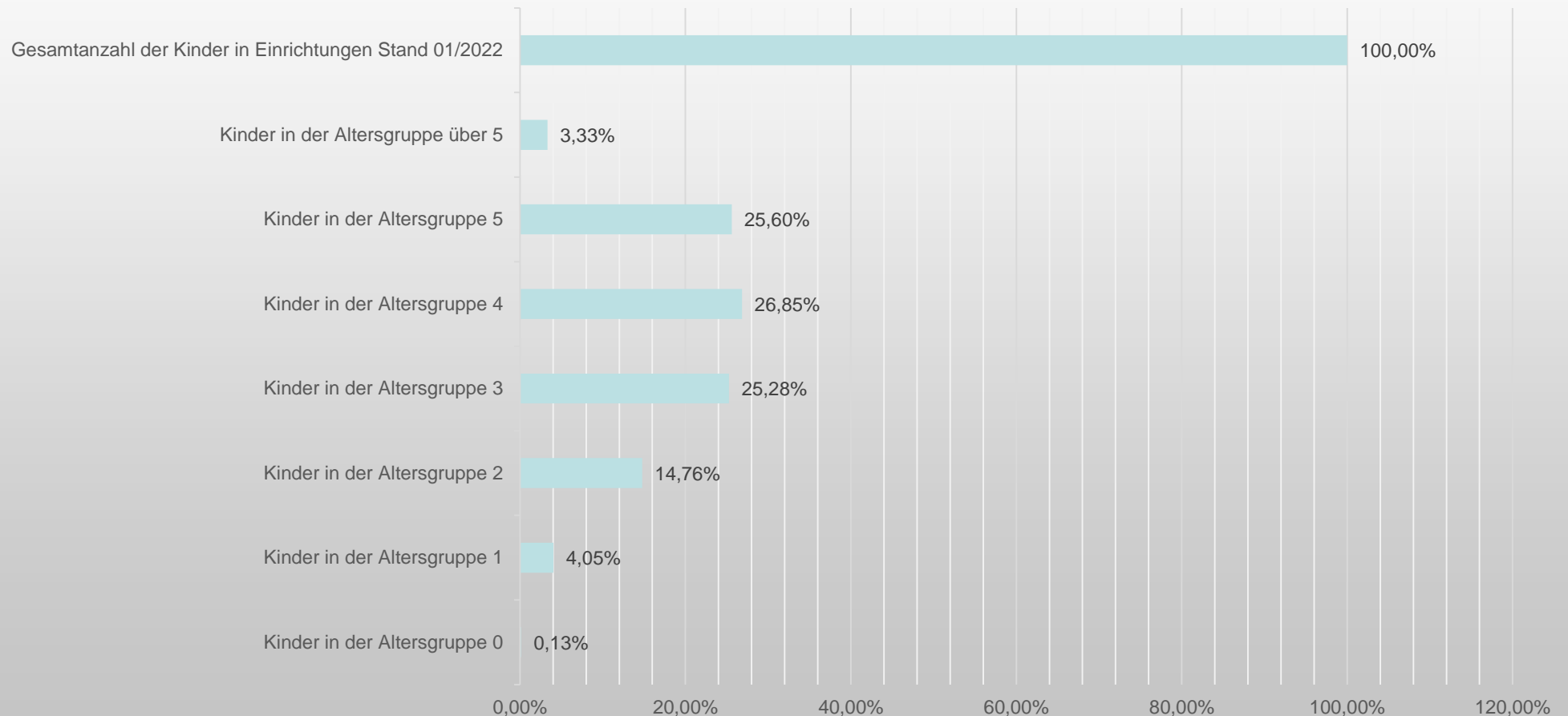
Kindertageseinrichtungen und betreute Kinder nach Art des Trägers  
- in % -





# Verteilung der Altersgruppen in den Kitas

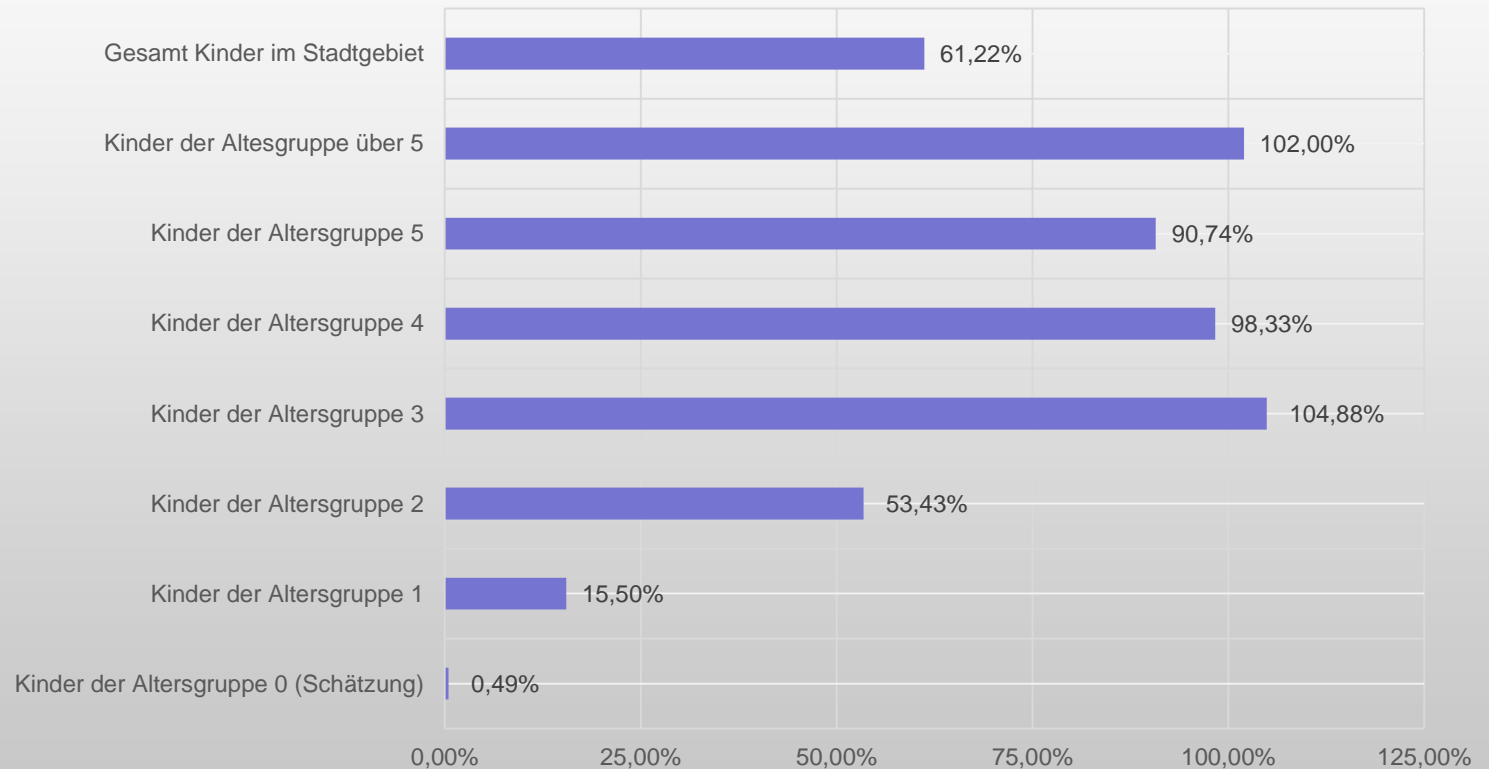
% Anteil Altersgruppen in Kitas



# Betreuungsquote Kitas nach Altersgruppen

## Stand 11.01.2022

Beteuungsquote Kita nach Altersgruppen



# Einwohnerstatistik 0 – 6 Jahre, Stand 11.01.2022

	Stadtkern/Nord-Ost	Geisecke
bis 1	Einwohner	Einwohner
1	198	26
2	198	24
3	212	24
4	173	21
5	186	26
	222	33
	Villigst	Wandhofen
bis 1	Einwohner	Einwohner
1	27	16
2	27	12
3	33	13
4	24	22
5	37	15
	29	19
	Holzen	Lichtendorf
bis 1	Einwohner	Einwohner
1	29	2
2	26	2
3	38	3
4	26	2
5	35	1
	34	1
	Westhofen	Ergste
bis 1	Einwohner	Einwohner
1	52	49
2	64	47
3	50	50
4	46	55
5	67	51
	57	65

	Zusammenfassung:
	Einwohner
bis 1 (Durchschnitt der Vorjahre)	398
1	400
2	423
3	369
4	418
5	460
<b>Einwohner 0 - 6 Jahre</b>	<b>2.493</b>
Neubaugebiet Geisecke "Im Westenfelde" - Anfang 2023	25

1.221 unter dreijährige Kinder

823 unter dreijährige Kinder mit Rechtsanspruch

1.247 über dreijährige Kinder

März 2023: Eröffnung KiTa der Diakonie an den Ruhrauen

# Betreuungsangebot Westhofen



KiTas in Westhofen	Gruppenform I und II					Gruppenform I und III					Gesamtzahl Plätze	I-Kinder
	Belegung unter 3			Plätze U3		Belegung über 3			Plätze Ü3			
	25 Std.	35 Std.	45 Std.			25 Std.	35 Std.	45 Std.				
<b>Ev. "Die Arche" (neues FamZ*)</b>												
1,5 x Gruppenform I	0	2	7	9		0	0	22	22			
0,5 x Gruppenform II und 1 x III	0	2	3	5		0	24	0	24		60	3
<b>Kath. St. Peter</b>												
1,5 x Gruppenform I	0	7	2	9		0	0	21	21	1		
1,5 x Gruppenform III						0	36	2	38		68	2
<b>Kinderhaus Rasselbande</b>												
1,5 x Gruppenform I	3	6	0	9		0	10	11	21			
1 x Gruppenform II und 1 x III	3	7	0	10		4	21	0	25	0	65	0
<b>9,5 Gruppen</b>	6	24	12	42		4	91	56	151	1	193	5
	14,29%	57,14%	28,57%	100,00%		2,65%	60,26%	37,09%	100,00%			

## Betreuungsangebot Westhofen 2022/2023

Westhofen	KiTa-Plätze Ü3	Kinder Ü3	Bedarfsdeckung	Folgejahre	Kinder Ü3	Bedarfsdeckung
2021/2022	147	167	88,0%	2023/2024	163	92,6%
2022/2023	151	171	88,3%	2024/2025	160	94,4%

Versorgung von Kindern in KiTa über 3 Jahre in Westhofen

**88%**

Westhofen	KiTa-Plätze U3	Tagespflegeplätze	Kinder U3	Bedarfsdeckung
2021/2022	40	24	143	44,8%
2022/2023	42	28	166	42,2%

Versorgung von Kindern in KiTa und Tagespflege unter 3 Jahren in Westhofen

**42%**

# Betreuungsangebot Ergste

KiTas in Ergste	Belegung unter 3					Belegung über 3				Gesamtzahl Plätze	I-Kinder
	25 Std.	35 Std.	45 Std.	Plätze Ü3		25 Std.	35 Std.	45 Std.	Plätze Ü3		
<b>Städt. "Regenbogen" (FamZ*)</b>											
Gruppenform I	0	5	1	6		0	0	16	16		
Gruppenform II und 2 x III	0	4	6	10		2	28	16	46	78	1
<b>Ev. St. Johannis (FamZ)</b>											
2 x Gruppenform I	0	8	4	12		0	0	28	28		
Gruppenform III						0	25	0	25	65	3
<b>Elterninitiative "Mauseloch"</b>											
Gruppenform I	0	5	1	6		0	0	16	16		
Gruppenform III						1	18	4	23	45	1
<b>Elterninitiative "Wunderland"</b>											
Gruppenform II (ab 01.09.2018)	0	4	7	11	1						
Gruppenform III						1	20		45	56	
Gruppenform IIIc								25			
<b>12 Gruppen</b>	<b>0</b>	<b>26</b>	<b>19</b>	<b>45</b>	<b>1</b>	<b>4</b>	<b>91</b>	<b>105</b>	<b>199</b>	<b>0</b>	<b>244</b>
	<b>0,00%</b>	<b>57,78%</b>	<b>42,22%</b>	<b>100,00%</b>		<b>400,00%</b>	<b>45,73%</b>	<b>52,76%</b>	<b>100,50%</b>		

## Betreuungsangebot Ergste 2022/2023

Ergste	Plätze KiTa Ü3	Kinder Ü3	Bedarfsdeckung	Folgejahre	Kinder Ü3	Bedarfsdeckung
2021/2022	199	162	122,8%	2023/2024	156	127,6%
2022/2023	199	171	116,4%	2024/2025	152	130,9%

### Versorgung von Kindern in KiTa über 3 Jahre in Ergste

**116%**

Ergste	Plätze KiTa u3	Tagespflegeplätze	Kinder u3	Bedarfsdeckung
2021/2022	46	32	155	50,3%
2022/2023	45	41	146	59,1%

### Versorgung von Kindern in KiTa und Tagespflege unter 3 Jahre in Ergste

**59%**

# Betreuungsangebot Villigst



KiTas in Villigst	Belegung unter 3					Belegung über 3				Gesamtzahl Plätze	I-Kinder	
	25 Std.	35 Std.	45 Std.	Plätze Ü3		25 Std.	35 Std.	45 Std.	Plätze Ü3			
<b>Städt. "Das Windrad"</b>												
2 x Gruppenform I Gruppenform III	0	5	7	12		0	0	30	30	1	66	1
<b>Diakonie KiTa-Gruppe Villigst</b>												
Ev. Gemeindehaus, Villigster Str. 43 <b>GF III (über 3 Jahre)</b> <b>(Umzug zur Schützenstraße 2023)</b>						0	16	7	23		23	0
<b>4 Gruppen</b>	0	5	7	12		1	39	37	77	0	89	1
	<b>0,00%</b>	<b>41,67%</b>	<b>58,33%</b>	<b>100,00%</b>		<b>1,30%</b>	<b>50,65%</b>	<b>48,05%</b>	<b>100,00%</b>			

## Betreuungsangebot Villigst 2022/2023

Villigst	Plätze KiTa Ü3	Kinder Ü3	Bedarfsdeckung	Folgejahre	Kinder Ü3	Bedarfsdeckung
2021/2022	76	74	102,7%	2023/2024	94	81,9%
2022/2023	77	90	85,6%	2024/2025	84	91,7%

### Versorgung von Kindern in KiTa über 3 Jahre in Villigst

**86%**

Villigst	Plätze KiTa u3	Tagespflegeplätze	Kinder u3	Bedarfsdeckung
2021/2022	12	10	76	28,9%
2022/2023	12	10	87	25,3%

### Versorgung von Kindern in KiTa und Tagespflege unter 3 Jahre in Villigst

**25%**

# Betreuungsangebot Geisecke/Lichtendorf



STADT SCHWERTE  
Landesstadt an der Ruhr

KiTa in Geisecke	Belegung unter 3					Belegung über 3				Gesamtzahl Plätze	I-Kinder
	25 Std.	35 Std.	45 Std.	Plätze U3		25 Std.	35 Std.	45 Std.	Plätze Ü3		
<b>Städt. "An der Ulme"</b>											
2,5 x Gruppenform I	1	7	4	12		0	11	27	38	0	3
0,5 Gruppenform II und 1 x III	0	0	5	5		2	23	0	25	0	
<b>4 Gruppen</b>	1	7	9	17		2	34	27	63	0	3
	5,88%	41,18%	52,94%	100,00%		3,17%	53,97%	42,86%	100,00%		

## Betreuungsangebot Geisecke/Lichtendorf 2022/2023:

Geisecke/ Lichtendorf	Plätze KiTa Ü3	Kinder Ü3	Bedarfs- deckung	Folge- jahre	Kinder Ü3	Bedarfs- deckung
2021/2022	65	83	78,3%	2023/2024	71	88,7%
2022/2023	63	105	60,0%	2024/2025	69	91,3%

### Versorgung von Kindern in KiTa über 3 Jahre in Geisecke/Lichtendorf

**60%**

Geisecke/ Lichtendorf	Plätze KiTa u3	Tagespflege- plätze	Kinder u3	Bedarfs- deckung
2021/2022	17	14	66	47,0%
2022/2023	17	16	74	44,8%

### Versorgung von Kindern in KiTa und Tagespflege unter 3 Jahre in Geisecke/Lichtendorf

**45%**

# Betreuungsangebot Wandhofen



KiTa in Wandhofen	Belegung unter 3					Belegung über 3				Gesamtzahl Plätze	I-Kinder
	25 Std.	35 Std.	45 Std.	Plätze Ü3		25 Std.	35 Std.	45 Std.	Plätze Ü3		
<b>Städt. KiTa Wandhofen</b>											
Gruppenform I	1	2	3	6	Neubau, vorübergehend KiTa in Geisecke						
Gruppenform III						0	0	16	16		
						0	18	6	24	1	46
<b>2 Gruppen</b>	1	2	3	6		0	18	22	40		0
	16,67%	33,33%	50,00%	100,00%		0,00%	45,00%	55,00%	100,00%		

## Betreuungsangebot Wandhofen 2022/2023

Wandhofen	Plätze KiTa Ü3	Kinder Ü3	Bedarfsdeckung	Folgejahre	Kinder Ü3	Bedarfsdeckung
2021/2022	39	48	81,3%	2023/2024	50	80,0%
2022/2023	40	56	71,4%	2024/2025	47	85,1%

### Versorgung von Kindern in KiTa über 3 Jahre in Wandhofen

**71%**

Wandhofen	Plätze KiTa u3	Tagespflegeplätze	Kinder u3	Bedarfsdeckung
2021/2022	6	5	49	22,4%
2022/2023	6	10	41	38,8%

### Versorgung von Kindern in KiTa und Tagespflege unter 3 Jahre in Wandhofen

**39%**



# Betreuungsangebot Holzen-Rosen



KiTas in Holzen-Rosen	Belegung unter 3					Belegung über 3					Gesamtzahl Plätze	I-Kinder
	25 Std.	35 Std.	45 Std.	Plätze U3		25 Std.	35 Std.	45 Std.	Plätze Ü3			
<b>Städt. "Zappelkiste"</b>												
Gruppenform I	1	5	0	6		0	0	16	16	0		
Gruppenform II und III	0	3	7	10		0	19	4	23		55	1
<b>AWO Zauberland (FamZ*)</b>												
Gruppenform I	1	5	0	6		0	1	13	14			2
2 x Gruppenform II und 3 x III	0	12	8	20		0	54	18	72		112	
<b>*FamZ=Familienzentrum</b>	2	25	15	42		0	74	51	125	0	167	3
<b>9 Gruppen</b>	<b>4,76%</b>	<b>59,52%</b>	<b>35,71%</b>	<b>100,00%</b>		<b>0,00%</b>	<b>59,20%</b>	<b>40,80%</b>	<b>100,00%</b>			

## Betreuungsangebot Holzen-Rosen 2022/2023

Holzen- Rosen	Plätze KiTa Ü3	Kinder Ü3	Bedarfsdeckung	Folgejahre	Kinder Ü3	Bedarfsdeckung
2021/2022	125	97	128,9%	2023/2024	99	126,3%
2022/2023	125	95	131,6%	2024/2025	90	138,9%

**Versorgung von Kindern über 3 Jahre in KiTa in Holzen-Rosen**

**132%**

Holzen- Rosen	Plätze KiTa u3	Tagespflegeplätze	Kinder u3	Bedarfsdeckung
2021/2022	42	19	101	60,4%
2023/2024	42	28	93	75,4%

**Versorgung von Kindern unter 3 Jahre in KiTa und Tagespflege**

**75%**

# Betreuungsangebot Schwerte Mitte + Nord-Ost



**STADT SCHWERTE**  
Hansestadt an der Ruhr

KiTas in Schwerte Mitte + Nord-Ost	Belegung unter 3					Belegung über 3				Gesamtzahl Plätze	Kinder
	25 Std.	35 Std.	45 Std.	Plätze U3		25 Std.	35 Std.	45 Std.	Plätze Ü3		
<b>Ev. Pauluskindergarten</b>											
2 x Gruppenform III	Eine Gruppe Umzug zur Schützenstr. 2023.					0	50	0	50	50	2
<b>Kath. "DonBosco"</b>											
1,5 x Gruppenform I	0	0	9	9		0	0	24	24	3	
1,5 x Gruppenform III						0	13	20	33		1
<b>Ev. "BeSiLa"</b>											
Gruppenform I	1	3	2	6		0	0	16	16		
Gruppenform II und 2 x III	0	5	6	11	1	2	24	20	46	3	79
<b>KG Schwerter Wald</b>											
Gruppenform III						0	25	0	25	0	25
<b>Ev. Schwerte-Ost</b>											
Gruppenform I	0	5	1	6		0	6	8	14		1
Gruppenform III						0	26	0	26	1	46
<b>Ev. No1 (FamZ*)</b>											
Gruppenform I	0	4	0	4		0	8	8	16	0	20
<b>DRK Gänsewinkel</b>											
2 x Gruppenform I	0	8	4	12		0	0	28	28		1
Gruppenform III						0	25	0	25	0	65
<b>Ev. "Das rote Haus" (FamZ*)</b>											
Gruppenform I	0	5	1	6		0	6	10	16	2	
Gruppenform III						0	24	1	25		47

# Fortsetzung Betreuungsangebot Schwerte Mitte + Nord Ost

KiTas in Schwerte Mitte + Nord-Ost	Belegung unter 3					Belegung über 3				Gesamtzahl Plätze	- Kinder
	25 Std.	35 Std.	45 Std.	Plätze U3		25 Std.	35 Std.	45 Std.	Plätze Ü3		
<b>AWO Regenbogen (FamZ*)</b>											
2 x Gruppenform I	0	10	2	12		0	10	18	28	0	
Gruppenform II und 2 x III	0	5	5	10		0	50	0	50		100
<b>DRK Westenort</b>											
*Gruppe Hort (über 6 Jahre)					Hort	0	40	0	40		40
Gruppenform III						0	9	13	22		22
<b>Kath. "Arche Noah" (FamZ*)</b>											
1 x Gruppenform I	0	6	0	6		0	0	16	16	2	
1 x GF III						0	25	0	25		47
<b>Städt. "Tausendfüßler" (FamZ*)</b>											
2 x Gruppenform I	0	10	0	10		0	13	18	31	1	
Gruppenform II und III	0	4	6	10		1	24	0	25		76
<b>Waldorf KG</b>											
Gruppenform I	1	1	4	6		0	0	14	14		
Gruppenform II und III	0	5	5	10		0	25	0	25	1	3
Gruppenform IIIc						0	10	12	22		77
<b>*ohne Hort</b>	2	71	45	118	1	3	413	226	642	13	760
						<b>3</b>	<b>373</b>	<b>226</b>	<b>602</b>		<b>720</b>
<b>35 Gruppen</b>	<b>1,69%</b>	<b>60,17%</b>	<b>38,14%</b>	<b>100,00%</b>		<b>0,50%</b>	<b>61,96%</b>	<b>37,54%</b>	<b>100,00%</b>		

# Fortsetzung Betreuungsangebot Schwerte Mitte + Nord-Ost

## Betreuungsangebot Schwerte Mitte + Nord-Ost 2022/2023

Schwerte Mitte + Schwerte Nord-Ost	Plätze KiTa Ü3	Kinder Ü3	Bedarfsdeckung	Folgejahre	Kinder Ü3	Bedarfsdeckung
2021/2022	599	595	100,7%	2023/2024	571	105,4%
2022/2023	602	581	103,6%	2024/2025	583	103,3%

**Versorgung von Kindern über 3 Jahre in KiTa in Schwerte Mitte + Nord-Ost**

**104%**

Schwerte Mitte + Schwerte Nord-Ost	Plätze KiTa u3	Tagespflegeplätze	Kinder u3	Bedarfsdeckung
2021/2022	124	60	583	31,6%
2022/2023	118	56	608	28,6%

**Versorgung von Kindern unter 3 Jahre in KiTa und Tagespflege in Schwerte Mitte + Nord-Ost**

**29%**

# Gesamtzahlen Betreuungsangebot Stadt Schwerte



STADT SCHWERTE  
Hansestadt an der Ruhr

Gesamtzahlen der KiTa- Plätze in der Stadt Schwerte	Belegung unter 3				Belegung über 3					Gesamt- zahl Plätze	I- Kinder	
	25 Std.	35 Std.	45 Std.	Plätze u3	25 Std.	35 Std.	45 Std.	Plätze Ü3				
	12	160	110	282	1	14	720	524	1.257			16
Buchungsstunden in %	4,26%	56,74%	39,01%	100,00%		1,11%	57,28%	41,69%	100,08%		1.539	

## Betreuungsangebot in Schwerte 2022/2023

Schwerte	Plätze KiTa Ü3	Kinder über 3	Bedarfs- deckung	Folge- jahre	Kinder über 3	Bedarfs- deckung
2021/2022	1.250	1.250	100,0%	2023/2024	1.235	101,8%
2022/2023	1.257	1.247	100,8%	2024/2025	1.217	103,3%

### Versorgung von Kindern über 3 Jahre in der KiTa in Schwerte

101%

Schwerte	Plätze KiTa u3	Tagespflege- plätze	Großtages- pflegeplätze	Kinder unter 3	Bedarfs- deckung
2021/2022	287	128	36	1.180	38,2%
2022/2023	282	162	27	1.221	38,6%
Rechtsanspruchskinder				823	57,2%

### Versorgung von Kindern unter 3 Jahre in KiTa und Tagespflege in Schwerte

39%

### Versorgung von Kindern unter 3 Jahre mit Rechtsanspruch

Kindern ab vollendetem ersten Lebensjahr bis zum vollendetem dritten Lebensjahr

57,2%

# Pauschalen für Kinder mit Behinderung



STADT SCHWERTE  
Hansestadt an der Ruhr

KiTa in Stadtteilen	Kinder mit Behinderung	
	u3	Ü3
Westhofen		5
Ergste	1	5
Villigst		1
Geisecke		3
Wandhofen		0
Holzen-Rosen		3
Schwerte Mitte + Nord-Ost	1	27
	2	44

Pauschalen Kinder mit Behinderung		
über 3	22.262,48	
unter 3	23.817,26	
u3 GF II	25.706,96	

Gruppenform	2022/2023 1,02%
<b>Ia</b>	6.473,58
<b>Ib</b>	8.702,63
<b>Ic</b>	11.171,65
<b>IIa</b>	13.725,20
<b>IIb</b>	18.572,71
<b>IIc</b>	23.821,96
<b>IIIa</b>	5.075,96
<b>IIIb</b>	6.830,55
<b>IIIc</b>	9.926,02

Ergste	Kinder	Gruppenform	Regelpauschale	I-Pauschale	Zusatzbetrag
Mauseloch	1	Ib	8.702,63	22.262,48	13.559,85
Wunderland	1	IIb	18.572,71	25.706,96	7.134,25
städt. Ergste	1	IIIb	6.830,55	22.262,48	15.431,93
Ev. St. Johannis	2	Ib	17.405,27	22.262,48	4.857,21
	1	Ic	11.171,65	22.262,48	11.090,83
	6				<b>52.074,07</b>

# Ausblick KiTa-Jahr 2022/2023

---

- *Ü3-Plätze werden bedarfsgerecht angeboten, auch mit der Möglichkeit zur unterjährigen Aufnahme.  
Die neue KiTa der Diakonie an der Schützenstraße wird ab März 2023 die Übergangsguppe von Villigst und eine Gruppe des Pauluskindergarten übernehmen mit 48 Ü3-Kindern.  
11 Ü3-Plätze stehen dann ebenfalls zur unterjährigen Aufnahme für das Baugebiet Geisecke zur Verfügung.*
- *U3-Plätze werden im März 2023 mit 16 Plätzen durch die neue KiTa der Diakonie an der Schützenstraße erweitert.  
Tagespflegeplätze werden durch ständige Werbung und kontinuierliche Ausbildung von Tagesmüttern und -vätern erweitert.*

# Ausbauten und Sanierung mit Fördermitteln



SCHWERTE  
Stadt an der Ruhr

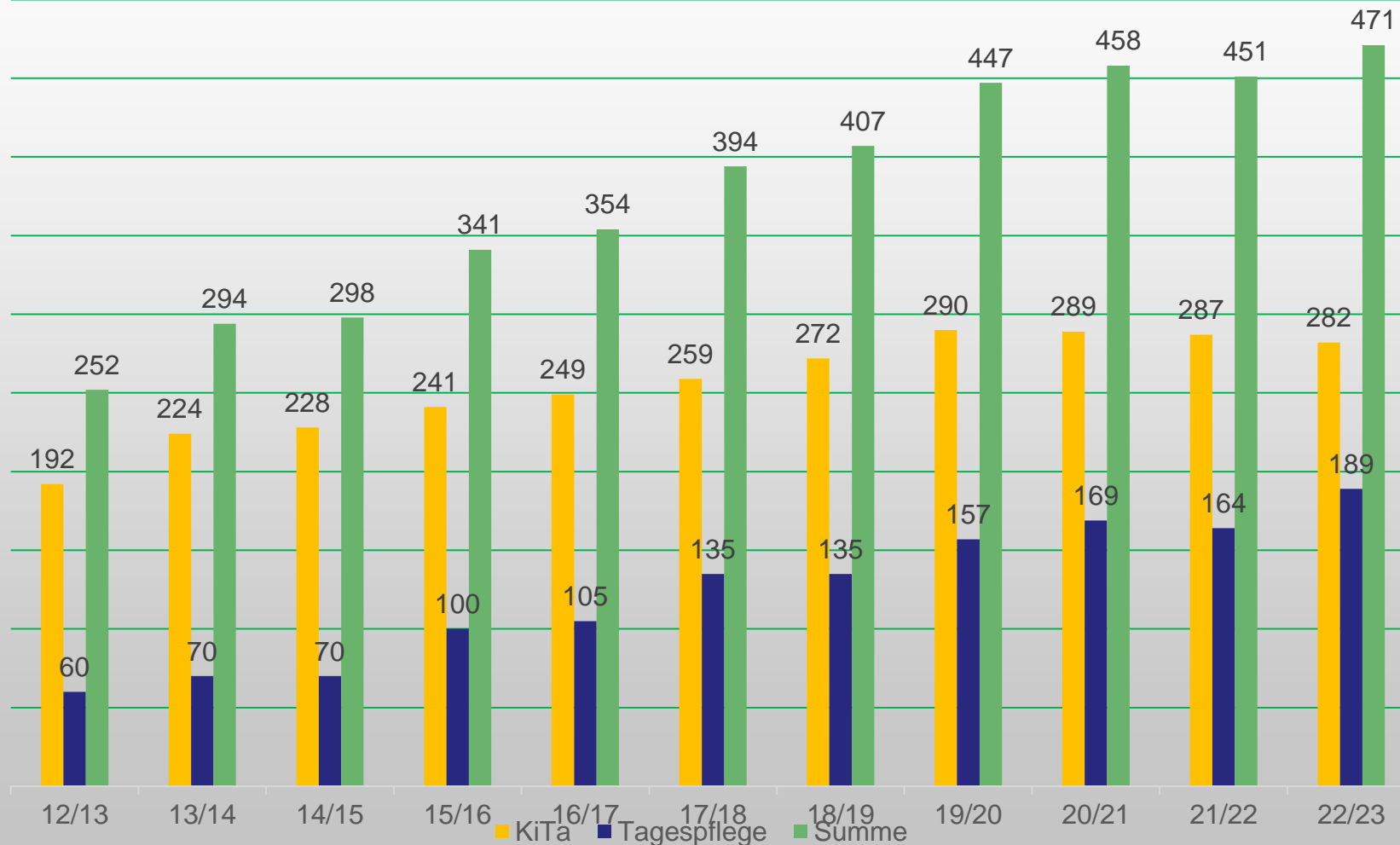
KiTa	Neue U3-Plätze	Neue Ü3-Plätze	Art der Förderung/Stand	Förderhöhe	Fördermittel in €
Städt. KiTa Ergste			Sanierung/ bewilligt	70 %	128.485
Städt. KiTa Villigst			Sanierung/ bewilligt	70 %	195.300
Städt. KiTa Holzen			Sanierung/ beantragt	70%	161.858
Diakonie Schützenstraße	16	59	Außengelände + Ausstattung/ bewilligt	90 %	773.550
Städt. KiTa Wandhofen	12	28	Neubau + Erhalt/ beantragt	90% +70 %	1.572.750
	<b>28</b>	<b>87</b>			<b>2.841.655</b>



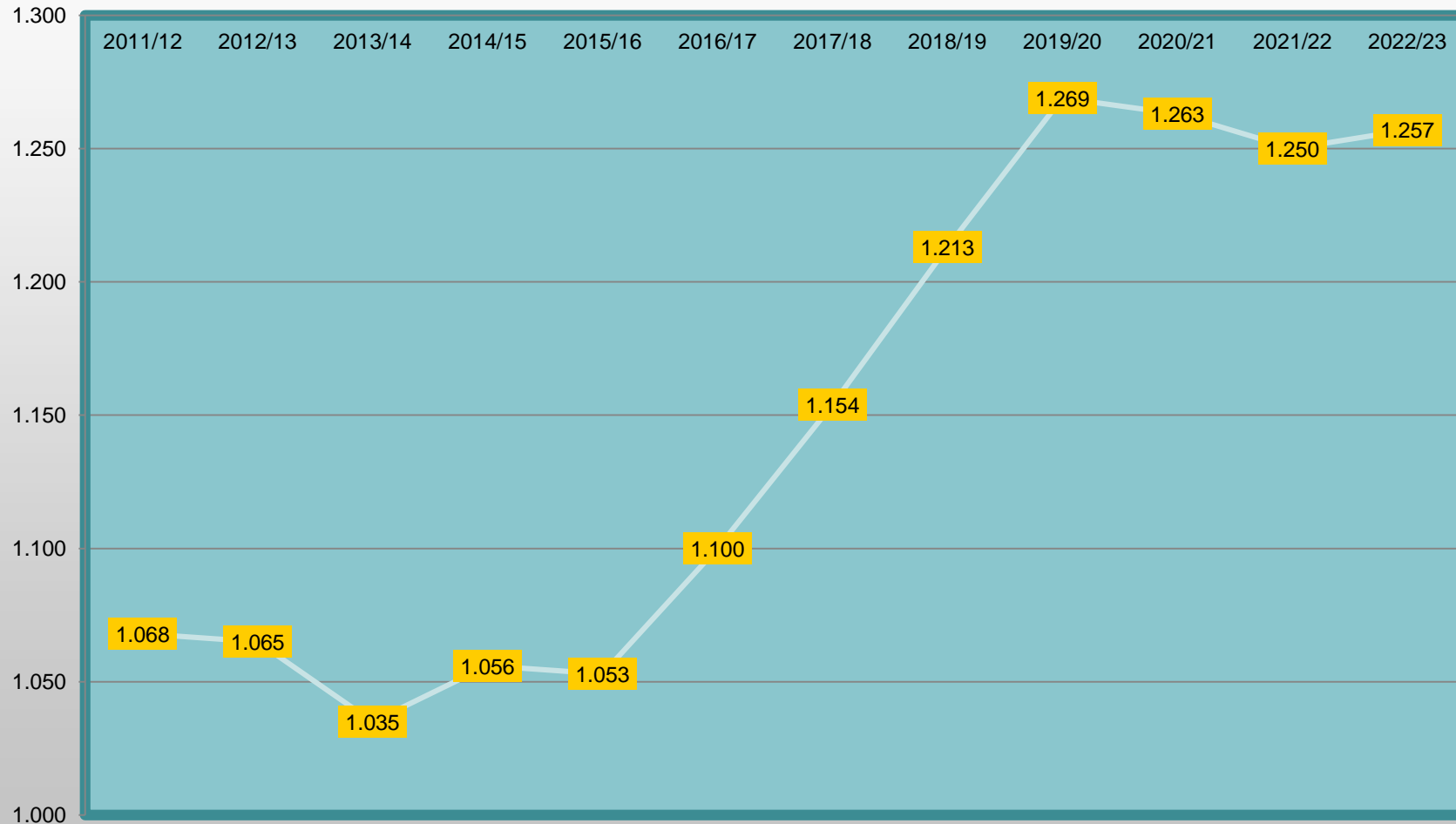
# Entwicklung der bewilligten U3-Plätze



STADT SCHWERTE  
Hansestadt an der Ruhr



# Entwicklung der bewilligten Ü3-Plätze



# Neubaugelbiete/Auswirkungen



**STADT SCHWERTE**  
Hansestadt an der Ruhr

Stadtteil oder Bezirk	Bezeichnung Baugebiet / Bebauungsplan	Vorraussichtliche Bezugfertigkeit Bezug ca.	Anzahl der Wohneinheiten ca.	geschätzte Anzahl hinzukommender Kinder ca.								
					WE	ca. Kinder	WE	ca. Kinder	WE	ca. Kinder	WE	ca. Kinder
Ergste	B-Plan Nr. 187 "Am Knapp /Am Hinkeln"	Mitte 2021	50	20	0	0	0	0	0	0		
Geisecke	B-Plan Nr. 192 "Im Westfelde"	Anfang 2023	60	25	0	0	60	25	0	0		
Holzen	B-Plan Nr. 188 "Am Rosenweg"	unklar	145	35	0	0	0	0	0	0		
Mitte	Kantstraße"	unklar	45	7	0	0	0	0	0	0		
Wandhofen	B-Plan Nr. xxx "ehem. Sportplatz TUS"	Mitte 2024	40	15	0	0	0	0	40	15		
Mitte	B-Plan Nr. xxx "Am Schützenhof"	ab 2025	350	100	0	0	0	0	0	0	350	100
Ergste	B-Plan Nr. 199 "Am Musikantenviertel"	Mitte 2024	22	8	0	0	0	0	22	8		
Mitte	VEP 29 "Nordwall"	unklar	40	5	0	0	0	0	0	0		
Mitte	B-Plan Nr. 198 "Kleine Liethstraße"	Mitte 2023	40	5	0	0	40	5	0	0		
		<b>Gesamt :</b>	<b>792</b>	<b>220</b>	<b>0</b>	<b>0</b>	<b>100</b>	<b>30</b>	<b>62</b>	<b>23</b>		
<b>Schwerte</b>					ab 2022	0	ab 2023	30	ab 2024	23	ab 2025	100

# KiTa Plätze unter 3 Jahren 2023/2024 bei Berücksichtigung eines Bedarfs von 42 %



STADT SCHWERTE  
Hansestadt an der Ruhr

Gesamtstädtischer Bedarf an unter 3-jährigen Kindertageseinrichtungsplätzen (U3 Plätze) nach Planzahlen zum Kindergartenjahr 2023/2024									
Planungsbezirk	Ifd. Nr. der Einrichtung	U3 Plätze im Bezirk	Tagespflegeplätze im Bezirk	Betreuungszeiten				Kinder unter 3 Jahren Ansatz 42 %	Bedarfsdeckung / Versorgungsgrad absolut (+/-)
				25 Stunden	35 Stunden	45 Stunden	Gesamt		
Westhofen	23 + 24	42	28	6	24	12	42	70	0
Ergste	1 - 4	45	41	0	26	19	45	61	25
Villigst	21 + 22	12	10	0	5	7	12	37	-15
Geisecke Lichtendorf	5	17	16	1	7	9	17	31	2
Stadtkern Nord-Ost	8 - 20	118	56	2	71	45	118	255	-81
Holzen-Rosen	6 + 7	42	28	2	25	15	42	37	33
Wandhofen	23	6	10	1	2	3	6	17	-1
<b>Schwerte gesamt :</b>		<b>282</b>	<b>189</b>	<b>12</b>	<b>160</b>	<b>110</b>	<b>282</b>	<b>508</b>	<b>-37</b>
<b>Spielgruppen</b>		<b>10</b>							<b>-27</b>
<b>Neubau Diakonie</b>		<b>16</b>							<b>-11</b>
<b>Großtagespflege Villigst</b>		<b>9</b>							<b>-2</b>

# Betreuungsquote nach Bundesländern (Stand 01.03.2021)



STADT SCHWERTE  
Hansestadt an der Ruhr

esländer	Kinder in Kindertagesbetreuung	
	davon im Alter von ... bis unter ... Jahren	
	0 bis 3	3 bis 6
1: Anteil der betreuten Kinder an allen Kindern derselben Altersgruppe. 2: Kinder in Kindertageseinrichtungen zuzüglich der Kinder in öffentlich geförderter Kindertagespflege, die nicht zusätzlich eine Kindertageseinrichtung oder eine Ganztagschule besuchen.		
<b>Baden-Württemberg</b>	28,7	92,2
<b>Bayern</b>	29,3	91,8
<b>Berlin</b>	45,4	92,1
<b>Brandenburg</b>	56,6	94,7
<b>Bremen</b>	29,4	87,3
<b>Hamburg</b>	47,2	89,5
<b>Hessen</b>	31,3	90,8
<b>Mecklenburg-Vorpommern</b>	57,9	95,4
<b>Niedersachsen</b>	31,9	91,6
<b>Nordrhein-Westfalen</b>	29,6	91,1
<b>Rheinland-Pfalz</b>	29,2	92,8
<b>Saarland</b>	29,8	89,8
<b>Sachsen</b>	52,5	94,4
<b>Sachsen-Anhalt</b>	56,9	93,4
<b>Schleswig-Holstein</b>	35,2	89,8
<b>Thüringen</b>	53,8	95,7
<b>Deutschland</b>	34,4	91,9
<b>Früheres Bundesgebiet</b>	30,6	91,4
<b>Neue Länder einschließlich Berlin</b>	52,3	94,0

# KiTa Plätze Ü3 unter Berücksichtigung der geplanten Neubaugebiete 2023/2024



STADT SCHWERTE  
Hansestadt an der Ruhr

Gesamtstädtischer Bedarf an KiTa-Plätzen für über <b>3-jährige Kinder</b> nach Planzahlen zum 15.03.2021 für das KiTa-Jahr 2023/2024 (Stand 11.01.2022) mit Neubauplanung						
Planungsbezirk	Ifd. Nr. der Einrichtung	Baugebiete geschätzte Anzahl hinzukommender Kinder	anspruchsberechtigte Kinder 3-5 Jahre	Ü3-Plätze	Bedarfsdeckung / Versorgungsgrad	
					absolut (+/-)	in %
Westhofen	24 -26		163	151	-12	92,6
Ergste	1 - 4		156	199	43	127,6
Villigst	21 + 22		94	54	-40	57,4
Geisecke Lichtendorf	5		102	63	-39	61,8
Stadtkern Nord-Ost	8 - 20*	5	571	636	60	110,4
Holzen-Rosen	6 + 7		99	125	26	126,3
Wandhofen	23		50	40	-10	80,0
<b>Schwerte gesamt :</b>		<b>5</b>	<b>1.235</b>	<b>1.268</b>	<b>28</b>	<b>102,3</b>

## Anmerkungen:

- Überbelegung 16 Plätze
- Inbetriebnahme der neuen KiTa der Diakonie, Schützenstraße 16, voraussichtlich zum 01.03.2023
- Villigst eine Gruppe weniger
- Stadtkern Nord-Ost eine Gruppe weniger (Pauluskindergarten)

# Ausblick Kindergartenjahr 2023/2024

---



- *Ü3-Plätze werden bedarfsgerecht angeboten.*
- *U3-Plätze werden bei gleichbleibenden Geburtenzahlen mit einer Bedarfsplanung von 42 % angeboten. Aufgrund der steigenden Tendenz eines Betreuungswunsches unter drei Jahren wird durch ständige Werbung und kontinuierliche Ausbildung von Tagesmüttern und Tagesvätern das Tagespflegeangebot beibehalten mit der Tendenz zum Ausbau.*

# KiTa Plätze Ü3 unter Berücksichtigung der geplanten Neubaugebiete 2024/2025



STADT SCHWERTE  
Hansestadt an der Ruhr

Vorschau 2024/2025 mit Neubauplanung nach Einwohnerzahlen vom 11.01.2022

Planungsbezirk	Ifd. Nr. der Einrichtung	Baugebiete Anzahl hinzukommender Kinder	voraussichtlich anspruchsberechtigte Kinder 3-5 Jahre	Planung Ü3-Plätze im Bezirk	Bedarfsdeckung / Versorgungsgrad	
					absolut (+/-)	in %
Westhofen	24 -26		160	151	-9	94,4
Ergste	1 - 4	8	152	200	40	125,0
Villigst	21 + 22		84	54	-30	64,3
Geisecke Lichtendorf	5		101	63	-38	62,3
Stadtkern Nord-Ost	8 - 20*	0	588	636	48	108,2
Holzen-Rosen	6 + 7		90	125	35	138,9
Wandhofen	23	15	47	79	17	168,1
<b>Schwerte gesamt :</b>		<b>23</b>	<b>1.222</b>	<b>1308</b>	<b>63</b>	<b>105,1</b>

## Eingeplant:

- Überbelegung 17 Plätze
- Neubau städt. KiTa Wandhofen mit 39 Ü3-Plätzen zusätzlich



# Ausblick Kindergartenjahr 2024/2025

---



- *Das Angebot der Ü3-Plätze ist mit dem Neubau der städt. KiTa Wandhofen mit zusätzlich 39 Ü3-Plätze vorübergehend über dem Bedarf, damit besteht die Möglichkeit der unterjährigen Aufnahme. Eine vorübergehende Umwandlung von Ü3-Gruppen in U3-Gruppen wird geplant.*
- *U3-Plätze werden mit dem Neubau um 6 Plätze erweitert. Durch den steigenden Betreuungswunsch der Eltern zur U3- Betreuung werden die Tagespflegeplätze beibehalten.*

# KiTa Plätze Ü3 unter Berücksichtigung der geplanten Neubaugebiete 2025/2026



STADT SCHWERTE  
Hansestadt an der Ruhr

Vorschau 2025/2026 mit Neubauplanung nach Einwohner- und Planzahlen vom 11.01.2022

Planungsbezirk	Ifd. Nr. der Einrichtung	Baugebiete Anzahl hinzukommender Kinder	voraussichtlich anspruchsberechtigte Kinder 3-5 Jahre	Planung Ü3-Plätze im Bezirk	Bedarfsdeckung / Versorgungsgrad	
					absolut (+/-)	in %
Westhofen	24 -26		166	151	-15	91,1
Ergste	1 - 4		154	200	46	130,2
Villigst	21 + 22		87	54	-33	62,1
Geisecke Lichtendorf	5		105	63	-42	59,7
Stadtkern Nord-Ost	8 - 20*	100	608	636	-72	89,8
Holzen-Rosen	6 + 7		93	125	32	134,7
Wandhofen	23		56	79	23	140,6
<b>Schwerte gesamt :</b>		<b>100</b>	<b>1.269</b>	<b>1308</b>	<b>-61</b>	<b>95,5</b>

## Planung Neu- und Anbauten:

Anbau städt. Geisecke um eine GF III =	25	Ü3Plätze
Anbau DonBosco	25	Ü3-Plätze
KiTa Messingstraße (2xGFI, 2 x GF III)	73	Ü3-Plätze
Abbau Überbelegung	17	Ü3-Plätze
Schließung Paulus KiTa 25 Ü3-Plätze	25	Ü3Plätze
<b>Schwerte Gesamt</b>	<b>20</b>	<b>Ü3-Plätze</b>

Ausbau Kath. KiTa "Arche Noah" (1 x GF I, 1 x GF II, 2 x GF III)	20	Ü3-Plätze
	10	U3-Plätze

- *Ü3-Plätze werden mit den in Planung befindlichen 123 Ü3-Plätzen bedarfsgerecht angeboten. Zusätzlich werden Gespräche mit dem Gemeindeverband Katholischer Kirchengemeinden Ruhr hinsichtlich des Ausbaus der Kath. KiTa Arche Noah in der Innenstadt (Standortvorteil) geführt.*
- *Mit den Planungen werden gleichzeitig 12 U3-Plätze ausgebaut. Ein Ausbau der Kath. KiTa würde 10 U3-Plätze beinhalten.*

# Ausblick Kindergartenjahr ab 2026/2027

## **Ü3-Bedarf**

- *Die Prognosen gehen von einer sinkenden Geburtenzahl aus (s. Folie 4). Es ist jedoch mit der Umsetzung weiterer Baugebiete („Rosenweg“, „Kantstraße“ und „Nordwall“) zu rechnen, welche 47 Ü3KiTa-Plätze prognostizieren. Der steigende Bedarf bei der 45-Stunden-Betreuung mindert aufgrund der Vorgaben des Kinderbildungsgesetzes die Platzzahl. Ein Ausbau einer weiteren Ü3-Gruppe wird geplant.*

## **U3-Bedarf**

- *Der Ausbau weiterer U3-Plätze wird geplant. Bei sinkendem Ü3-Platzbedarf ist eine Umwandlung von Ü3- in U3-Gruppen beabsichtigt.*