



STADT SCHWERTE
Hansestadt an der Ruhr

Kindergartenentwicklungsplan 2019



Gliederung

- Gesetzesgrundlagen und Beschlussfassung JHA vor dem 15. März
- Einwohnerstatistik 0 – 6 Jahre
- Entwicklung der Kinderzahlen
- Geburten Prognosedaten
- Zielbetreuungsquote
- Übersicht der Kindertageseinrichtungen
- Trägerliste und Gruppenergänzungen
- Betreuungsangebote und zu beantragende Gruppenformen
- Neubaugebiete
- KiTa-Plätze Ü3 unter Berücksichtigung der Neubaugebiete
- Entwicklung der bewilligten U3-Plätze und Ü3-Plätze
- Ausbauten und Fördermittel
- Kindertagespflege
- Betreuungsverträge nach Betreuungsbeginn
- Ausblick
- Landeszuschuss für plusKiTa-Einrichtungen und zusätzlichen Sprachförderbedarf

Gesetzesgrundlagen und Beschlussfassung JHA vor dem 15.03.



- SGB VIII und Kinderbildungsgesetz mit Durchführungsverordnung
- § 18 Abs. 2 KiBiz
 - > Fördervoraussetzung: Bedarfsfeststellung Jugendhilfeplanung
- § 19 Abs. 1 und 3 KiBiz
 - > Festlegung der Gruppenformen und Betreuungszeiten
 - > Festlegung damit auch der Höhe und Anzahl der Kindpauschalen pro KiTa
 - > Beschluss des JHA dazu jeweils vor dem 15.03. d. J.
- Meldung der Gruppenformen und Stundenkontingente erfolgt zum 15. März inkl. Bestätigung des Beschlusses durch den JHA.
- Aufgrund fortlaufender Anmeldungen und Änderungen von Stundenkontingenten steht die tatsächliche Meldung erst am 15.03.19 endgültig fest.

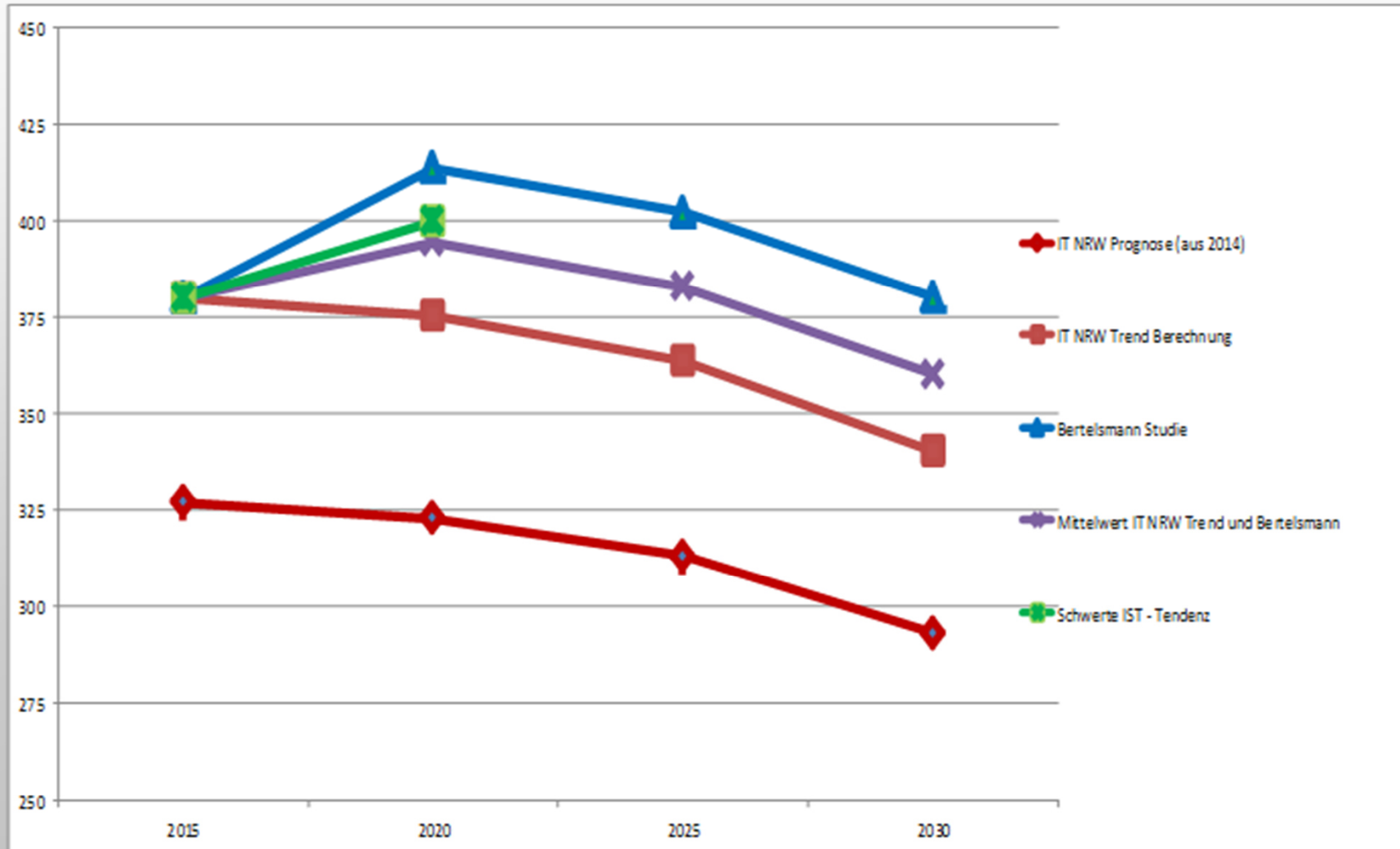
EWO-Statistik 0 - 6 Jahre (Stand : 19.02.2019

	Stadtkern/Nord-Ost	Geisecke
	Einwohner	Einwohner
bis 1	200	26
1	181	26
2	202	32
3	211	26
4	192	18
5	213	26
	Villigst	Wandhofen
	Einwohner	Einwohner
bis 1	26	15
1	31	11
2	19	17
3	20	14
4	32	13
5	29	21
	Holzen	Lichtendorf
	Einwohner	Einwohner
bis 1	31	2
1	29	1
2	36	1
3	32	3
4	28	2
5	31	4
	Westhofen	Ergste
	Einwohner	Einwohner
bis 1	51	52
1	61	36
2	46	53
3	54	51
4	54	50
5	42	70
		Zusammenfassung:
		Einwohner
bis 1 (Durchschnitt der Vorjahre)		403
1		376
2		406
3		411
4		389
5		436
		2.421

Entwicklung der Kinderzahlen (Grundlage Einwohnerzahlen in Schwerte)

Kinder	01.11.2015	Differenz	01.11.2016	Differenz	01.11.2017	Differenz	01.11.2018
0- bis unter 1-Jährige	386	1	387	22	409	-13	396
1- bis unter 2-Jährige	355	31	386	1	387	-44	343
2- bis unter 3-Jährige	318	66	384	0	384	28	412
1- bis unter 3-Jährige	673	97	770	1	771	-16	755
3- bis unter 6-Jährige	1.024	49	1.073	64	1.137	69	1.206
1- bis unter 6-Jährige	1.697	146	1.843	65	1.908	53	1.961
Verträge KiTa	1315	52	1.367	5	1.372	113	1.485

Geburten Prognosedaten



Zielbetreuungsquote 2019/2020



Zielbetreuungsquote

Schwerte

	2018/2019			2019/2020			NRW	Deutschland	früheres Bundesgebiet	neue Länder einschl. Berlin
	Kinder lt. EWO	Ist Plätze	Ist Prozent	Kinder lt. EWO	Ziel Plätze	Ziel Prozent	(Quelle: IT NRW)		(Quelle: statistisches Bundesamt)	
	Stichtag 01.03.2018									
0- unter 1 Jahr	400	5	1,3	403	7	1,7	1,4	2,0	1,8	3,1
1- unter 2 Jahre	409	125	30,6	376	137	36,4	24,1	36,3	29,5	65,2
2- unter 3 Jahre	402	277	68,9	406	303	74,6	57,0	62,9	57,5	85,4
0- unter 3 Jahre	1211	407	33,6	1.185	447	37,7	27,2	33,6	29,4	51,5
1- unter 3 Jahre	811	402	49,6	782	440	56,3				
3- unter 6 Jahre	1.161	1.187	102,2	1.236	1250	101,1	92,0	93,0	92,7	94,1
6 - unter 7 Jahre	42	26	61,9	33	19	57,6				
0 - unter 7 Jahre	2.414	1.620	67,1	2.421	1716	70,9				

Übersicht über die bestehenden Tageseinrichtungen für Kinder

Nr.	Kindertageseinrichtung	Planungsbezirk Strasse	Gruppen	KiTa-Plätze unter 3	KiTa-Plätze über 3	KiTa-Plätze Gesamt
1	Elterninitiative "Mauseloch"	Ergste, Am Derkmannsstück 29a	2	6	39	45
2	Ev. St. Johannis	Ergste, Auf dem Hulf 7	3	12	53	65
3	städt. KiTa "Regenbogen"	Ergste, Im Winkel 22	4	16	64	80
4	Elterninitiative "Wunderland"	Ergste, Kirchstr. 13	3	10	48	58
5	städt. KiTa "An der Ulme"	Geisecke/Buschkampweg 35	4	20	62	82
6	städt. KiTa "Zappelkiste"	Holzen, Ludwig-Feuerbach- Weg 2	3	16	41	57
7	AWO Zauberland	Holzen, Westhellweg 218 und 222	6	24	88	112
8	AWO Regenbogen	Mitte, Beckestr. 37	5	24	80	104
9	Kath. "Arche Noah"	Mitte, Haselackstr. 20	3	10	41	51
10	Ev. KiTa "Das rote Haus"	Mitte, Jägerstr. 5	2	6	41	47
11	Waldorf	Mitte, Südwall 4	4	16	61	77
12	DRK Hort und Kindergarten	Mitte, Westenort 18	3	0	22	22
13	Ev. "BeSiLa"	Nord-Ost, Alter Dortmunder Weg 30	4	17	61	78
14	Ev. Pauluskindergarten	Nord-Ost, Am Langen Rüggem 6	2	0	51	51
15	DRK Gänsewinkel	Nord-Ost, Grünstr. 74	3	8	49	57
16	Ev. No1	Nord-Ost, In den Gärten 1	1	4	16	20
17	städt. KiTa "Tausendfüßler"	Nord-Ost, Konrad-Zuse-Str. 1	4	18	59	77
18	Kath. "DonBosco"	Nord-Ost, Kopernikusstr. 23	3	9	58	67
19	Ev. Schwerte-Ost	Nord-Ost, Lichtendorfer Str. 5	2	6	41	47
20	Kindergarten Schwerter Wald	Nord-Ost, Waldstr. 30a	1	0	26	26
21	Ev. Übergangsgruppe	Villigst Ev. Gemeindehaus, Villigster Str.	1	0	23	23
22	städt. KiTa "Das Windrad"	Villigst, Schröders Gasse 9	3	12	55	67
23	städt. KiTa Wandhofen	Wandhofen, Am Kindergarten 8	2	6	41	47
24	Ev. "Die Arche"	Westhofen, Labuissierestr. 34	3	14	46	60
25	Kath. St. Peter	Westhofen, St. Peter-Weg 6	3	9	62	71
26	Kinderhaus Rasselbande	Adolph-Kolping-Str. 21	3	27	41	68
		Gesamt	77	290	1.269	1.559



Trägerliste und Gruppenergänzungen

Trägerliste :	Anzahl Einrichtungen
Stadt	6
Ev. Trägerverbund	2
Ev. KiTa-Gruppe	7
Kath. Kirche	3
AWO	2
DRK	1
Elterninitiative Kinderstube Ergste	2
Waldorf e.V.	1
KG Schwerter Wald e.V.	1
Kinderhaus Rasselbande	1
Summe :	26

Berücksichtigte Änderungen zum 01.08.2019

Weiterführung der Gruppe in Villigst (später Umzug zur Schützenstr.): 1 x Gruppenform III
Übergangsguppen für die unten stehenden Anbauten

Berücksichtigte Änderungen zum 01.10.2019

AWO-Zauberland: Anbau einer Gruppenform III
Waldorf-KiTa: Anbau einer Gruppenform III

Berücksichtigte Änderung voraussichtlich zum 01.01.2020

Kinderhaus Rasselband: Eröffnung von 2 Gruppenformen I und 0,5 Gruppenform III

Beim LJA zu beantragende Gruppenformen/Kindpauschalen zum 15.03.2019



STADT SCHWERTE
Hansestadt an der Ruhr

Kittas in Westhofen	Gruppenform I und II Belegung unter 3				Gesamtzahl	Gruppenform I und III Belegung über 3				Gesamtzahl Plätze	I-Kinder
	25 Std.	35 Std.	45 Std.			25 Std.	35 Std.	45 Std.	Plätze Ü3		
Ev. "Die Arche"											
1,5 x Gruppenform I	0	6	3	9		0	0	21	21	60	1
0,5 x Gruppenform II und 1 x III	0	2	3	5		0	25	0	25		
Kath. St. Peter											
1,5 x Gruppenform I	0	6	3	9		0	5	17	22	71	0
1,5 x Gruppenform III						5	35	0	40		
Kinderhaus Rasselbande voraussichtlich ab 01.01.2020											
2 x GF I	0	6	6	12		0	14	14	28	68	
1 x GF II	0	10	5	15							
1 x GF III						0	13	0	13		
9 Gruppen	0	30	20	50		5	92	52	149	199	1
	0,00%	60,00%	40,00%	100,00%		3,36%	61,74%	34,90%	100,00%		

Betreuungsangebot Westhofen 2018/2019

Westhofen	Plätze KiTa Ü3	Kinder Ü3	Bedarfs- deckung	Folge- jahre	Kinder Ü3	Bedarfs- deckung
2018/2019	110	133	82,7%	2020/2021	154	96,8%
2019/2020	149	150	99,3%	2021/2022	161	92,5%

Versorgung von Kindern in KiTa über 3 Jahre in Westhofen

99%

Westhofen	Plätze KiTa u3	Tagespflege- plätze insgesamt	Kinder u3	Bedarfs- deckung
2018/2019	24	35	144	41,0%
2019/2020	50	35	158	53,7%

Versorgung von Kindern in KiTa und Tagespflege unter 3 Jahre in Westhofen

54%

Ergste



STADT SCHWERTE
Hansestadt an der Ruhr

KiTas in Ergste	Belegung unter 3				Gesamtzahl Plätze Ü3	Belegung über 3				Gesamtzahl Plätze
	25 Std.	35 Std.	45 Std.			25 Std.	35 Std.	45 Std.	Gesamtzahl I Plätze Ü3	
Städt. "Regenbogen" (FamZ*)										
Gruppenform I	0	6	0	6		0	2	14	16	
Gruppenform II und 2 x III	0	7	3	10		0	28	20	48	80
Ev. St. Johannis (FamZ)										
2 x Gruppenform I	0	8	4	12		0	3	25	28	
Gruppenform III						0	25	0	25	65
Elterninitiative "Mauseloch"										
Gruppenform I	0	5	1	6		0	0	16	16	
Gruppenform III						0	22	1	23	45
Elterninitiative "Wunderland"										
Gruppenform II (ab 01.09.2018)	0	9	1	10		0	30	18	48	
2 x Gruppenform III										58
12 Gruppen	0	35	9	44		0	110	94	204	248
	0,00%	79,55%	20,45%	100,00%		0,00%	53,92%	46,08%	100,00%	

*FamZ=Familienzentrum

Betreuungsangebot Ergste 2018/2019

Ergste	Plätze KiTa Ü3	Kinder Ü3	Bedarfsdeckung	Folgejahre	Kinder Ü3	Bedarfsdeckung
2018/2019	196	195	100,5%	2020/2021	154	132,5%
2019/2020	204	171	119,3%	2021/2022	140	145,7%

Versorgung von Kindern in KiTa über 3 Jahre in Ergste	3
119%	

Ergste	Plätze KiTa u3	Tagespflegeplätze insgesamt	Kinder u3	Bedarfsdeckung
2018/2019	44	35	158	50,0%
2019/2020	44	26	141	49,6%

Versorgung von Kindern in KiTa und Tagespflege unter 3 Jahre in Ergste
50%

Villigst



STADT SCHWERTE
Hansestadt an der Ruhr

KiTas in Villigst	Belegung unter 3					Belegung über 3				Gesamtzahl Plätze	I-Kinder
	25 Std.	35 Std.	45 Std.	Gesamtzahl Plätze Ü3		25 Std.	35 Std.	45 Std.	Gesamtzahl I Plätze Ü3		
Städt. "Das Windrad" 2 x Gruppenform I Gruppenform III	1	5	6	12		0 4	4 21	26 0	30 25		0
Ev. Schützenstr. 14a Ev. Gemeindehaus Villigst GF III (über 3 Jahre)						0	14	9	23		
4 Gruppen	1	5	6	12		4	39	35	78		0
	8,33%	41,67%	50,00%	100,00%		5,13%	50,00%	44,87%	100,00%		

Betreuungsangebot Villigst 2018/2019

Villigst	Plätze KiTa Ü3	Kinder Ü3	Bedarfsdeckung	Folgejahre	Kinder Ü3	Bedarfsdeckung
2018/2019	80	85	94,1%	2020/2021	71	109,9%
2019/2020	78	81	96,3%	2021/2022	70	111,4%

Versorgung von Kindern in KiTa über 3 Jahre in Villigst

96%

Villigst	Plätze KiTa u3	Tagespflegeplätze insgesamt	Kinder u3	Bedarfsdeckung
2018/2019	10	10	66	30,3%
2019/2020	12	9	76	27,6%

Versorgung von Kindern in KiTa und Tagespflege unter 3 Jahre in Villigst

28%

Geisecke/Lichtendorf



STADT SCHWERTE
Hansestadt an der Ruhr

KiTa in Geisecke	Belegung unter 3				Belegung über 3				Gesamtzahl Plätze	I-Kinder
	25 Std.	35 Std.	45 Std.	Gesamtzahl Plätze Ü3	25 Std.	35 Std.	45 Std.	Gesamtzahl I Plätze Ü3		
Städt. "An der Ulme"										
Gruppenform I	0	11	4	15	0	13	24	37		
Gruppenform II und III	0	2	3	5	4	21	0	25		0
4 Gruppen	0	13	7	20	4	34	24	62	82	0
	0,00%	65,00%	35,00%	100,00%	6,45%	54,84%	38,71%	100,00%		

Betreuungsangebot Geisecke/Lichtendorf 2018/2019

Geisecke/ Lichtendorf	Plätze KiTa Ü3	Kinder Ü3	Bedarfs- deckung	Folge- jahre	Kinder Ü3	Bedarfs- deckung
2018/2019	62	79	78,5%	2019/2020	76	81,6%
2018/2019	62	79	78,5%	2020/2021	84	73,8%

Versorgung von Kindern in KiTa über 3 Jahre in Geisecke/Lichtendorf

78%

Geisecke/ Lichtendorf	Plätze KiTa u3	Tagespflege- plätze insgesamt	Kinder u3	Bedarfs- deckung
2018/2019	20	15	76	46,1%
2019/2020	20	15	84	41,9%

Versorgung von Kindern in KiTa und Tagespflege unter 3 Jahre in Geisecke/Lichtendorf

42%

Wandhofen

KiTa in Wandhofen	Belegung unter 3					Belegung über 3				Gesamtzahl Plätze	I-Kinder
	25 Std.	35 Std.	45 Std.	Gesamtzahl Plätze U3		25 Std.	35 Std.	45 Std.			
Städt. KiTa Wandhofen											
Gruppenform I	1	2	3	6		0	0	14	14		
Gruppenform III						0	23	4	27	47	1
2 Gruppen	1	2	3	6		0	23	18	41	47	1
	16,67%	33,33%	50,00%	100,00%		0,00%	56,10%	43,90%	100,00%		

Betreuungsangebot Wandhofen 2018/2019

Wandhofen	Plätze KiTa Ü3	Kinder Ü3	Bedarfsdeckung	Folgejahre	Kinder Ü3	Bedarfsdeckung
2018/2019	41	52	78,8%	2020/2021	44	93,2%
2018/2019	41	48	85,4%	2021/2022	42	97,6%

Versorgung von Kindern in KiTa über 3 Jahre in Wandhofen

85%

Wandhofen	Plätze KiTa u3	Tagespflegeplätze insgesamt	Kinder u3	Bedarfsdeckung
2018/2019	6	5	44	25,0%
2019/2020	6	9	43	34,7%

Versorgung von Kindern in KiTa und Tagespflege unter 3 Jahre in Wandhofen

35%

Holzen-Rosen



STADT SCHWERTE
Hansestadt an der Ruhr

KiTas in Holzen-Rosen	Belegung unter 3				Belegung über 3				Gesamtzahl Plätze	I-Kinder
	25 Std.	35 Std.	45 Std.	Plätze Ü3	25 Std.	35 Std.	45 Std.	Plätze Ü3		
Städt. "Zappelkiste"										
Gruppenform I	0	3	2	5	0	0	17	17	57	4
Gruppenform II und III	0	4	7	11	0	19	5	24		
AWO Zauberland (FamZ*)										
Gruppenform I	0	2	2	4	0	0	16	16	112	0
2 x Gruppenform II und 2 x III	0	15	5	20	1	36	11	48		
Gruppenform III ab 01.10.2019										
*FamZ=Familienzentrum	0	24	16	40	1	74	54	129	169	4
9 Gruppen	0,00%	60,00%	40,00%	100,00%	0,78%	57,36%	41,86%	100,00%		

Betreuungsangebot Holzen-Rosen 2018/2019

Holzen- Rosen	Plätze KiTa Ü3	Kinder Ü3	Bedarfsdeckung	Folgejahre	Kinder Ü3	Bedarfsdeckung
2018/2019	132	91	145,1%	2020/2021	96	134,4%
2019/2020	129	91	141,8%	2021/2022	97	133,0%

Versorgung von Kindern über 3 Jahre in KiTa in Holzen-Rosen

142%

Holzen- Rosen	Plätze KiTa u3	Tagespflegeplätze insgesamt	Kinder u3	Bedarfsdeckung
2018/2019	42	9	107	47,7%
2019/2020	40	20	96	62,5%

Versorgung von Kindern unter 3 Jahre in KiTa und Tagespflege

63%

Schwerte Mitte + Nord Ost



STADT SCHWERTE
Hansestadt an der Ruhr

Schwerte Mitte +

Schwerte Nord-Ost

	Belegung unter 3					Belegung über 3				Gesamtzahl Plätze	I-Kinder
	25 Std.	35 Std.	45 Std.	Plätze U3		25 Std.	35 Std.	45 Std.	Plätze Ü3		
Ev. Pauluskindergarten 2 x Gruppenform III						0	51	0	51	51	4
Kath. "DonBosco" 1,5 x Gruppenform I 1,5 x Gruppenform III		Sprachförderung				0	0	23	23	67	3
	0	0	9	9	0	16	19	35			
Ev. "BeSiLa" Gruppenform I Gruppenform II und 2 x III	0	2	4	6	0	0	16	16	78	3	
	0	3	8	11	0	25	20	45			
KG Schwerter Wald Gruppenform III						0	26	0	26	26	0
Ev. Schwerte-Ost Gruppenform I Gruppenform III	0	4	2	6	0	0	16	16	47	2	
	0				0	25	0	25			
Ev. No1 (FamZ*) Gruppenform I		Sprachförderung				0	6	10	16	20	1
	0	2	2	4	0						
DRK Gänsewinkel 2 x Gruppenform I bis 31.07.2020 Gruppenform III	0	4	4	8	0	0	32	32	57	0	
	0				0	13	4	17			
Ev. "Das rote Haus" (FamZ*) Gruppenform I Gruppenform III		Sprachförderung				0		16	16	47	3
	0	4	2	6	0	22	3	25			

Fortsetzung Schwerte Mitte + Nord Ost



STADT SCHWERTE
Hansestadt an der Ruhr

AWO Regenbogen (FamZ*)	Sprachförderung										
2 x Gruppenform I	0	9	3	12		0	10	20	30		
Gruppenform II und 2 x III	0	8	4	12		0	50	0	50	104	3
DRK Westenort											
*Gruppe Hort (über 6 Jahre)				Hort		0	42	0	42	42	8
Gruppenform III						0	10	12	22	22	2
Kath. "Arche Noah" (FamZ*)	Sprachförderung										
0,5 x Gruppenform I	0	2	3	5		0	0	17	17		
0,5 x Gruppenform II und 1 x III	0	0	5	5		0	22	2	24	51	2
Provisorische 0,5 GF I											
Städt. "Tausendfüßler" (FamZ*)											
2 x Gruppenform I	0	8	0	8		0	16	18	34		
Gruppenform II und III	0	4	6	10		0	25	0	25	77	5
Waldorf KG											
Gruppenform I	1	1	4	6		0	0	16	16		
Gruppenform II und III	0	5	5	10		0	0	20	20		0
Gruppenform III ab 01.10.19						0	25	0	25	77	
	1	56	61	118		0	384	264	648	766	36
*ohne Hort						0	342	264	606	724	
*FamZ=Familienzentrum	0,85%	47,46%	51,69%	100,00%		0,00%	56,44%	43,56%	100,00%		

34 Gruppen

Fortsetzung Schwerte Mitte + Nord-Ost

Betreuungsangebot Schwerte Mitte + Nord-Ost 2018/2019

Schwerte Mitte + Schwerte Nord-Ost	Plätze KiTa Ü3	Kinder Ü3	Bedarfsdeckung	Folgejahre	Kinder Ü3	Bedarfsdeckung
2018/2019	592	572	103,5%	2020/2021	605	100,2%
2019/2020	606	616	98,4%	2021/2022	594	102,0%

Versorgung von Kindern über 3 Jahre in KiTa in Schwerte Mitte + Nord-Ost

98%

Schwerte Mitte + Schwerte Nord-Ost	Plätze KiTa u3	Tagespflegeplätze insgesamt	Kinder u3	Bedarfsdeckung
2018/2019	126	40	614	27,0%
2019/2020	118	43	583	27,6%

Versorgung von Kindern unter 3 Jahre in KiTa und Tagespflege in Schwerte Mitte + Nord-Ost

28%

Gesamtzahlen Stadt Schwerte

Gesamtzahlen der KiTa- Plätze in der Stadt Schwerte

	Belegung unter 3				Belegung über 3				Gesamt- zahl Plätze	I-Kinder
	25 Std.	35 Std.	45 Std.	Plätze u3	25 Std.	35 Std.	45 Std.	Plätze Ü3		
	3	165	122	290	14	714	541	1.269	1.559	47
Buchungsstunden in %	1,03%	56,90%	42,07%	100,00%	1,10%	56,26%	42,63%	100,00%	1.559	

Betreuungsangebot in Schwerte

Schwerte	Plätze KiTa Ü3	Kinder über 3	Bedarfs- deckung	Folge- jahre	Kinder über 3	Bedarfs- deckung
2018/2019	1.213	1.198	101,3%	2019/2020	1.206	105,2%
2019/2020	1.269	1.236	102,7%	2020/2021	1.193	106,4%

Versorgung von Kindern über 3 Jahre in der KiTa in Schwerte

103%

Schwerte	Plätze KiTa u3	Tagespflege- plätze	Großtages- pflegeplätze	Kinder unter 3	Bedarfs- deckung
2018/2019	272	117	18	1.211	33,6%
2019/2020	290	130	27	1.185	37,7%

Versorgung von Kindern unter 3 Jahre in KiTa und Tagespflege in Schwerte

38%

Neubaugelbiete



STADT SCHWERTE
Harsestadt an der Ruhr

Neubaugelbiete / Auswirkungen (aktualisiert am 19.02.2019)

1 zu 4

Stadtteil oder Bezirk	Bezeichnung Baugebiet / Bebauungsplan	Vorraussichtliche Bezugsfertigkeit	Anzahl der Wohneinheiten ca.	geschätzte Anzahl hinzukommender Kinder von 3 - 5	wann bezugsfertig (WE'en) ca. / daraus Anzahl der neuen Kinder 3-6							
					WE		ca. Kinder		WE		ca. Kinder	
					WE	ca. Kinder	WE	ca. Kinder	WE	ca. Kinder	WE	ca. Kinder
Wandhofen	B-Plan Nr. 177 "Holzstraße"	Anfang 2017	15	4	15	4	0	0	0	0	0	0
Villigst	B-Plan Nr. 25 "Wohnen Am Winkelstück"	Ende 2019	5	2	0	0	0	0	5	2	0	0
Westhofen	B-Plan Nr. 183 "Meesenbecke"	Mitte 2019	20	5	0	0	0	0	20	5	0	0
Ergste	B-Plan Nr. 171 "Thüner Wiese", 2. Bauabschnitt	Mitte 2019	23	6	0	0	0	0	23	6	0	0
Mitte	VEP 23 "Klimaschutzsiedlung Lohbachstraße"	Ende 2019	55	14	0	0	0	0	55	14	0	0
Ergste	B-Plan Nr. 187 "Am Knapp /Am Hinkeln"	Anfang 2020	50	25	0	0	0	0	0	0	50	25
Geiseke	B-Plan Nr. 192 "Im Westfelde"	Mitte 2020	62	30	0	0	0	0	0	0	62	30
Holzen	B-Plan Nr. 188 "Am Rosenweg"	Mitte 2020	145	37	0	0	0	0	0	0	145	37
Mitte	B-Plan Nr. 191 "Wimmelstraße / Kantstraße"	Ende 2019	45	10	0	0	0	0	45	10	0	0
Mitte	VEP 27 "Am Schützenhof"	Ende 2020	200	50	0	0	0	0	0	0	200	50
		Gesamt :	620	183	15	4	0	0	148	37	457	142
Schwerte	Zugang Kinder insgesamt :				2017	4	2018	0	2019	37	ab 2020	142

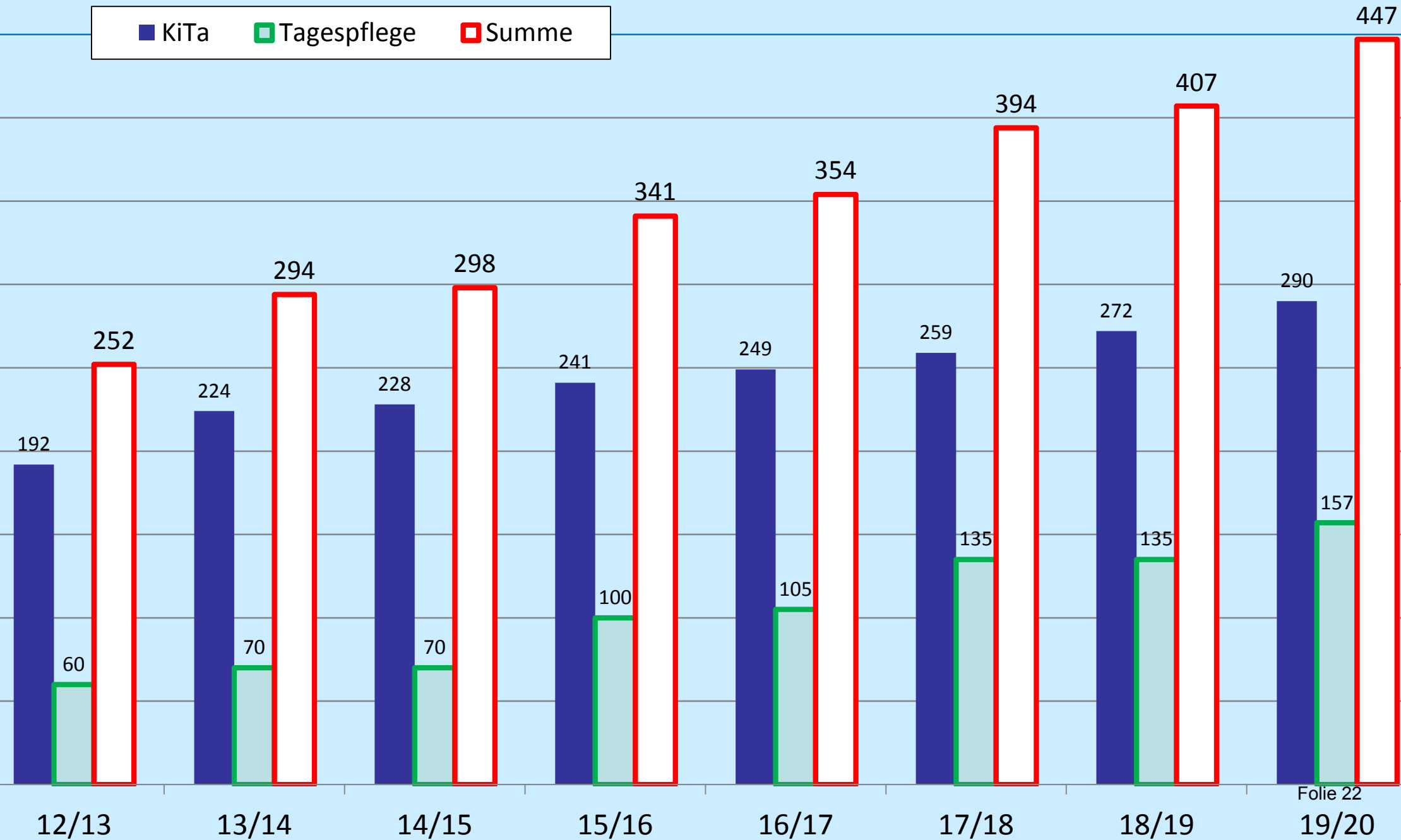
KiTa Plätze Ü3 unter Berücksichtigung der geplanten Neubaugebiete



STADT SCHWERTE
Hansestadt an der Ruhr

Gesamtstädtischer Bedarf an über 3-jährigen Kindertageseinrichtungsplätzen (Ü3 Plätze) nach Planzahlen 15.03.2019 zum Kindergartenjahr 2019/2020 (Stand 19.02.2019)							Vorschau 2020/2021				
Planungsbezirk	Ifd. Nr. der Einrichtung	Ü3 Plätze im Bezirk	Baugebiete geschätzte Anzahl hinzukommender Kinder	anspruchsberechtigte Kinder 3 bis 5 Jahre	Bedarfsdeckung / Versorgungsgrad		Baugebiete geschätzte Anzahl hinzukommender Kinder	voraussichtlich anspruchsberechtigte Kinder 3 bis 5 Jahre	Planung Ü3-Plätze im Bezirk	Bedarfsdeckung / Versorgungsgrad	
					absolut (+/-)	in %				absolut (+/-)	in %
Westhofen	24 - 26	149	5	150	-1	99,3		154	149	-5	96,8
Ergste	1 - 4	204	6	177	27	115,3	25	154	204	25	132,5
Villigst	21 + 22	78	2	83	-5	94,0		71	78	7	109,9
Geisecke Lichtendorf	5	62		79	-17	78,5	30	76	62	-44	81,6
Stadtkern Nord-Ost	8 - 20*	606	14	630	-24	96,2	50	605	656	1	108,4
Holzen-Rosen	6 + 7	129	10	91	38	141,8	37	96	129	-4	134,4
Wandhofen	23	41		48	-7	85,4		44	64	20	145,5
Schwerte gesamt :		1.269	37	1.258	11	100,9	142	1.200	1342	0	100,0
							KiTa Wandhofen 25 Plätze, Diakonie Neubau Schützenstr. 50 Plätze (Ausweichmöglichkeit KiTa Villigst II)				

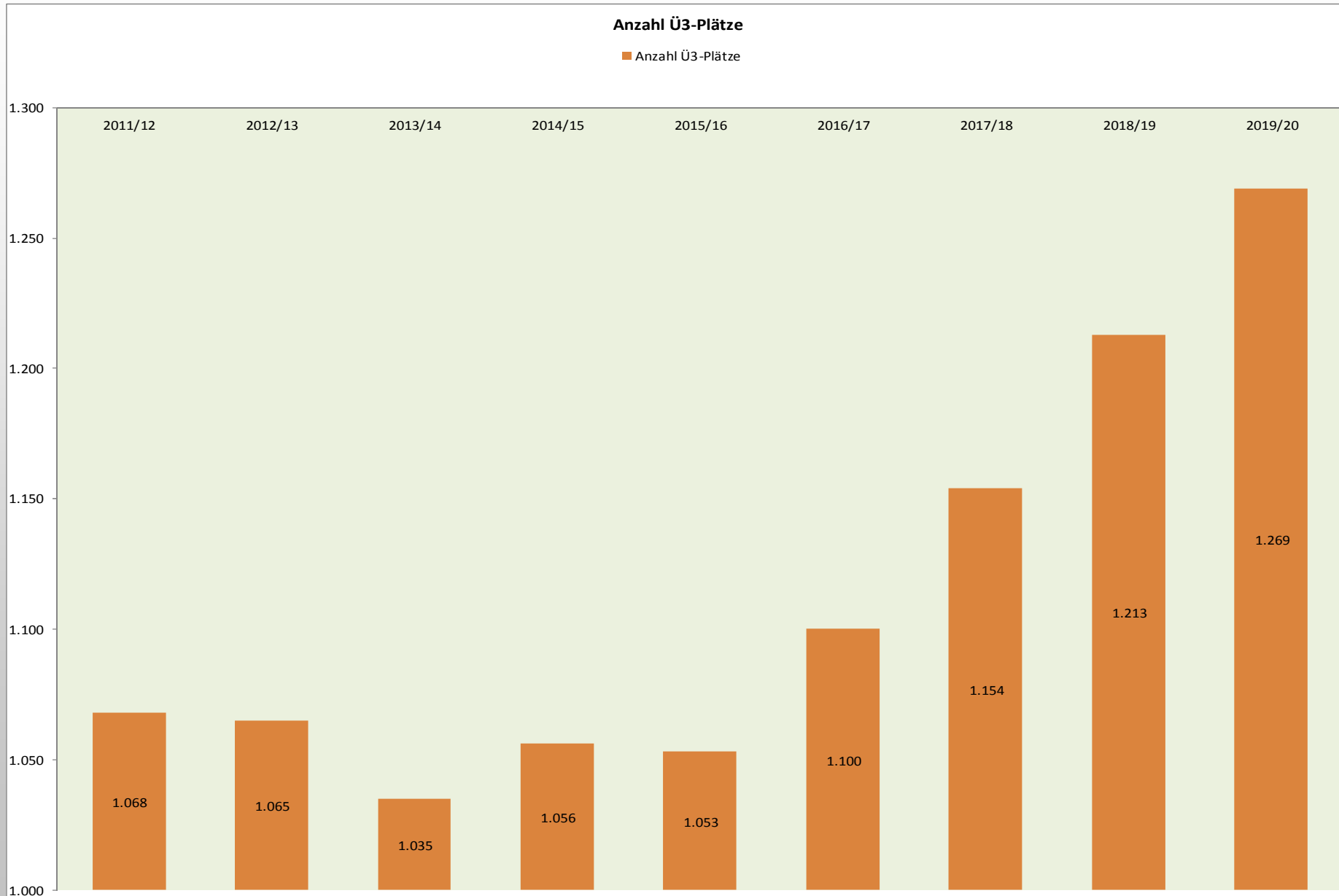
Entwicklung der bewilligten U3-Plätze



Entwicklung der bewilligten Ü3-Plätze



STADT SCHWERTE
Hansestadt an der Ruhr



Ausbauten und Fördermittel

KiTa	U3- Plätze	Ü3- Plätze		Ü3-Förder- mittel in €
AWO Zauberland		25	Bewilligt	390.675
Waldorf-KiTa		25	Beantragt	713.268
Kinderhaus Rasselbande	27	41	Zuschuss für Einrichtung wird beantragt	
Diakonie Schützenstraße	16	75	Zuschuss für Einrichtung wird beantragt	
	43	166		1.103.943

- Stichtag 31.12.2018: 157 laufende Fälle, davon
 - 0 - unter 1 Jahr : 0
 - 1 - unter 2 Jahre: 76
 - 2 - unter 3 Jahre: 57
 - 3 - unter 6 Jahre: 12 (in Randzeitenbetreuung)
 - über 6 Jahre: 12 (in Randzeitenbetreuung)
- Gesamt 2018: 277 Fälle (Zugänge/Abgänge)
- 51 Tagespflegepersonen (50 Frauen und 1 Mann)
- April 2019 - 8 weitere Tagespflegepersonen qualifiziert

- Am 01.01.2019 hat die mittlerweile dritte Großtagespflegestelle „Budenzauber“ in Schwerte (Holzen) eröffnet.
 - 9 Betreuungsplätze
- Plätze in Großtagespflege sind bei Eltern weiterhin sehr beliebt und schnell belegt. Ein weiterer Ausbau der GTP wird avisiert.

Verträge nach Betreuungsstart mit Alter nach Stichtagsregelung KiBiz (01.11.) (Stand: 21.02.2019)

Altersgruppe	0 Jahre	1 Jahre	2 Jahre	3 Jahre	4 Jahre	5 Jahre	Summe
01.06.2018	1	0	0	0	0	0	1
01.08.2018	0	0	1	2	1	1	5
01.09.2018	0	0	1	4	2	1	8
01.10.2018	0	0	0	4	0	4	8
01.11.2018	0	0	2	1	3	0	6
01.12.2018	0	0	3	2	4	1	10
01.01.2019	0	1	2	0	2	0	5
01.02.2019	0	0	0	0	1	1	2
01.03.2019	0	0	0	0	0	1	1
01.04.2019	0	1	0	1	0	0	2
01.08.2019	2	47	149	130	25	8	361
01.09.2019	0	0	1	0	0	0	1
	3	49	159	144	38	17	410

Ausblick Kindergartenjahr 2019/2020

- *Ü3-Plätze werden mit einer Übergangsgroupen und dem Ausbau der KiTa AWO-Zauberland, der Waldorf-Kita und des Kinderhauses Rasselbande bedarfsgerecht angeboten. Im Bedarfsfall stehen weiterhin zwei Übergangsgroupen in der KiTa Villigst II zur Verfügung.*
- *U3-Plätze werden mit dem Bau des Kinderhauses Rasselbande um 27 Plätze ergänzt. Tagespflegeplätze werden durch ständige Werbung von Tagesmüttern und -vätern ausgebaut.*

Ausblick Kindergartenjahr 2020/2021

- *Ein Angebot von 75 Ü3-Plätzen erfolgt durch den Neubau der KiTa Schützenstraße (Diakonie) und dem Freizug einer Gruppe in der städt. KiTa Wandhofen.
Im Bedarfsfall Nutzung der KiTa Villigst II für 2 Gruppen.*
- *Ein U3-Ausbau wird aufgrund der Tendenz des früheren Betreuungswunsches der Eltern erforderlich sein. Hier sollte die Präferenz insbesondere auf den Ausbau von Großtagespflegestellen gelegt werden.*

Ausblick Kindergartenjahr 2021/2022

- Voraussichtlich kann der Abbau der Überbelegung bei den Ü3-Plätzen begonnen werden bzw. erfolgen.
- U3-Plätze können voraussichtlich durch die Nachnutzung des Ev. Gemeindehauses Villigst und des Pauluskindergarten als Großtagespflegestellen zusätzlich angeboten werden.

Landeszuschuss für plusKITA-Einrichtungen und für zusätzlichen Sprachförderbedarf



- Mit dem zweiten KiBiz-Änderungsgesetz wurde vom Land seit dem 01.08.2014 nach §§ 21a + b KiBiz der Zuschuss gewährt. Nach KiBiz erfolgt die Förderung in der Regel für fünf Jahre.
- Die Zuschussgewährung war vorgesehen für KiTas mit einem hohen Anteil von Kindern mit besonderem Unterstützungsbedarf des Bildungsprozesses (plusKITA) und der Neuausrichtung der sprachlichen Bildung (KITA mit Schwerpunkt Sprachförderung).
- Am 16.06.2014 wurden in der Sitzung des JSA die förderfähigen KiTas nach festgelegten Kriterien beschlossen. Der Beschluss erfolgte als Anerkennung der Gewährung der Zuschüsse in der Regel für einen Zeitraum von fünf Jahren bis zum Ende des KiTa-Jahres 2018/2019 **am 31.07.2019**.
- Im Rahmen des neuen Gesetzesentwurfs ist geplant, die Förderung **über den 31.07.2019 hinaus** auch im KiTa-Jahr 2019/2020 fortzusetzen. Eine Änderung erfolgt nicht.