

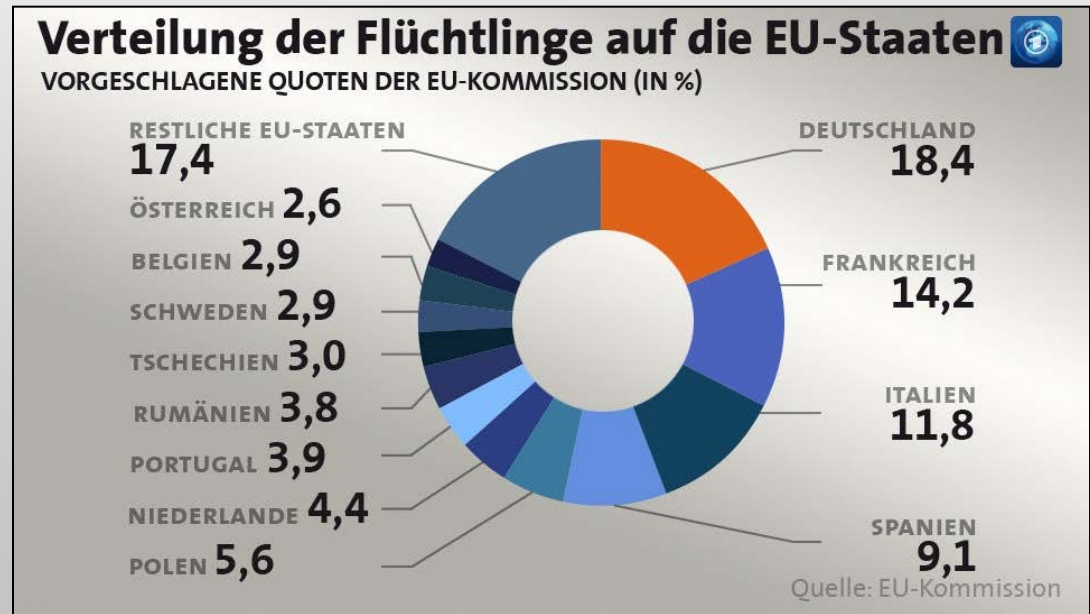


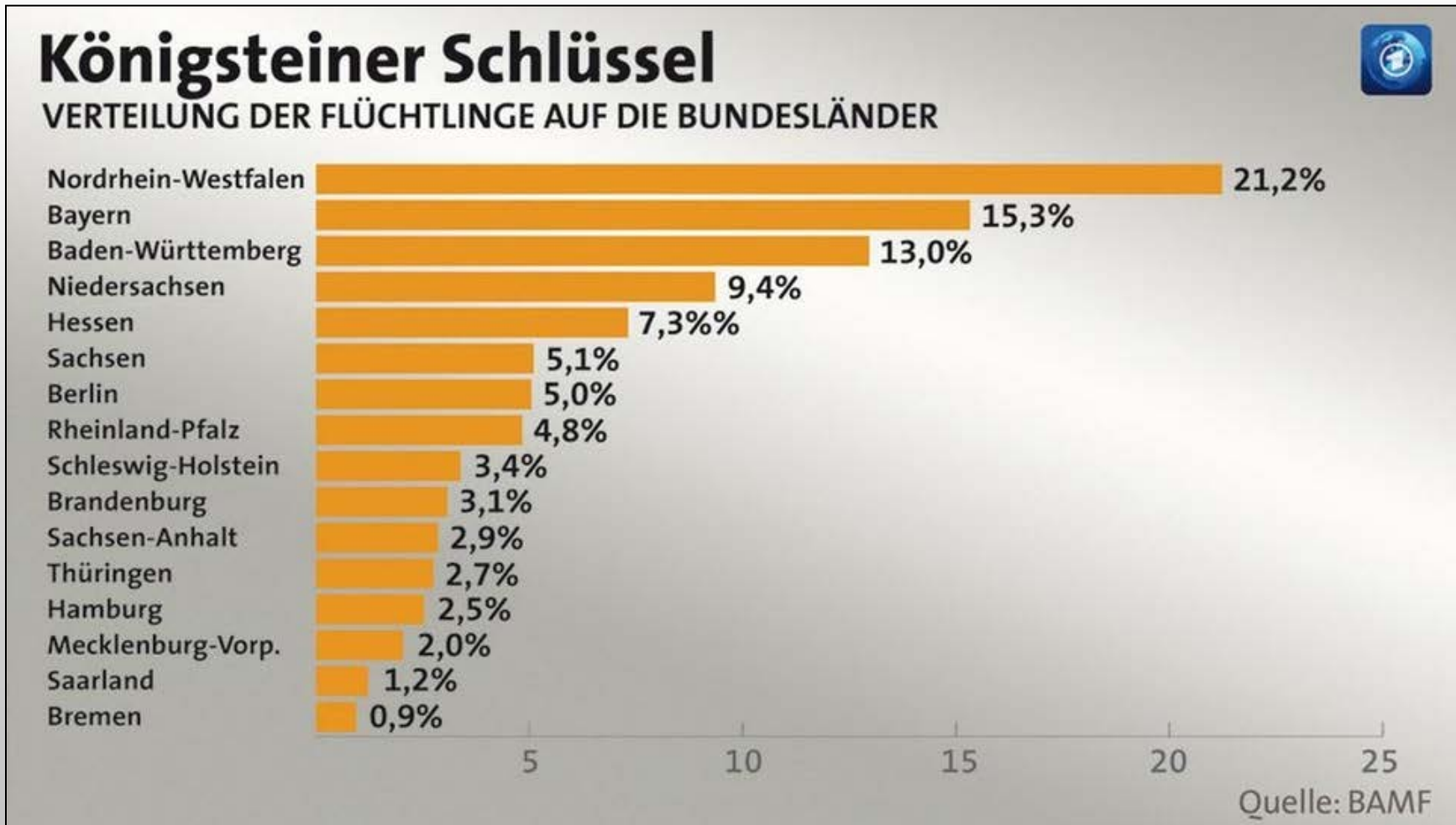
STADT SCHWERTE
Hansestadt an der Ruhr

Unterbringung von Asylbegehrenden

Information des Generationenaus-
schusses des Rates der Stadt Schwerte
(Stand: 18.02.2016)

- Zahlen und Daten aus Bund und Land
- Situation in Schwerte zum 31.12.2015
- Prognose der künftigen Entwicklungen
- Maßnahmen und Planungen der Stadt Schwerte
- unbegleitete minderjährige Ausländer





Zahlen und Daten aus Bund und Land



STADT SCHWERTE
Hansestadt an der Ruhr

Bundesland		Verteilung 2015 nach EASY	Verteilung 2015 nach Zuzug
Nordrhein-Westfalen	(21,2 %)	231.878	329.667
Bayern	(15,3 %)	167.346	237.920
Baden-Württemberg	(13,0 %)	142.189	202.154
Niedersachsen	(9,4 %)	102.814	146.173
Hessen	(7,3 %)	79.845	113.517
Sachsen	(5,1 %)	55.782	79.307
Berlin	(5,0 %)	54.688	77.752
Rheinland-Pfalz	(4,8 %)	52.501	74.642
Schleswig-Holstein	(3,4 %)	37.188	52.871
Brandenburg	(3,1 %)	33.907	48.206
Sachsen-Anhalt	(2,9 %)	31.719	45.096
Thüringen	(2,7 %)	29.532	41.986
Hamburg	(2,5 %)	27.344	38.876
Mecklenburg-Vorpommern	(2,0 %)	21.875	31.101
Saarland	(1,2 %)	13.125	18.660
Bremen	(0,9 %)	9.844	13.995
Bundesgebiet gesamt	(100 %)	1.093.764	1.555.033

Situation in Nordrhein-Westfalen

- Zuweisung von 231.878 Asylbegehrenden im Jahr 2015 über das EASY-System (IT-Anwendung des Bundes zur Erstverteilung der Asylbegehrenden auf die Bundesländer)
 - Steigerung gegenüber dem Vorjahr um 358,68 % (2014: 50.553 Asylbewerber)
- allerdings insgesamt 329.667 Personen, die in diesem Zeitraum tatsächlich die Einrichtungen des Landes NRW aufsuchten
 - davon 227.625 Personen allein zwischen September und Dezember 2015 in NRW aufgenommen
- für den dauerhaften Betrieb zurzeit Bedarf von insgesamt 60.000 Plätzen in Landesunterbringungseinrichtungen
 - 10.000 Plätze in Erstaufnahmeeinrichtungen (EAE)
 - 30.000 Plätze in zentralen Unterbringungseinrichtungen (ZUE) und
 - 20.000 Plätze in Notunterkünften (NU)

Zahlen und Daten aus Bund und Land

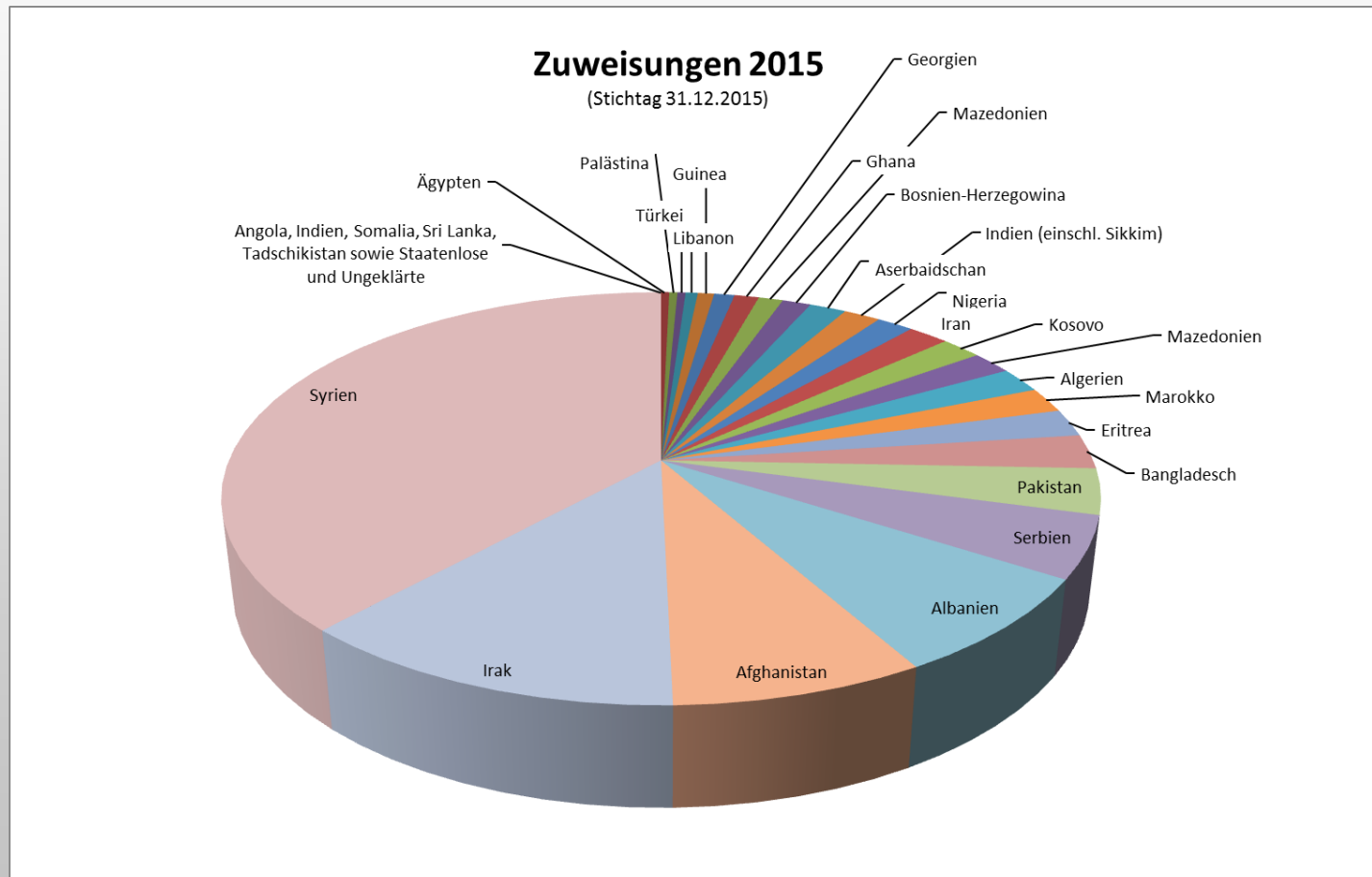


STADT SCHWERTE
Hansestadt an der Ruhr

Verteilerstatistik 31.12.2015	Bestands- erhebung	Kapazitäten- anrechnung	Gesamt- anrechnung	Quote in %	Personen
Bochum	3.862	863	4.725	81,22	-1.093
Dortmund	5.205	1.690	6.895	74,09	-2.412
Hagen	1.772	1.200	2.972	96,86	-96
Hamm	1.797	1.230	3.027	101,87	56
Herne	1.105	1.240	2.345	94,79	-129
Ennepe-Ruhr-Kreis	4.861	950	5.811		
Hochsauerlandkreis	4.769	1.050	5.819		
Märkischer Kreis	6.319	1.573	7.892		
Kreis Olpe	1.993	1.150	3.143		
Kreis Siegen	4.095	2.009	6.104		
Kreis Soest	4.331	3.532	7.863		
Bergkamen	500	600	1.100	137,80	302
Bönen	178	200	378	119,28	61
Fröndenberg	406	0	406	107,95	30
Holzwickede	267	0	267	94,35	-16
Kamen	565	200	765	106,90	49
Lünen	976	514	1.490	107,49	104
Schwerte	686	300	986	126,92	209
Selm	156	1.000	1.156	253,47	700
Unna	144	1.140	1.284	127,77	279
Werne	480	200	680	127,95	149
Kreis Unna	4.358	4.154	8.512		

Situation in Schwerte zum 31.12.2015

Nationalitäten der zugewiesenen Asylbegehrenden



Verfahrensoptimierungen im Überblick

- Strukturierung der Aufgabe
 - Gründung einer verwaltungsinternen AG-Flüchtlinge (Frau Keitel, Herr Holtmann, Herr Otte, Herr Lenze, Herr Pap und weitere Personen)
 - Bereitstellung von zusätzlichen Betreuungskräften und Haushandwerkern (Bildung von Betreuungsteams mit Betreuungsschlüssel 1 : 100 bzw. 1 : 200)
 - Besetzung von 6 Stellen Bundesfreiwilligendienst bis zum 31.12.2018
 - Standardisierung der Ausstattung von Turnhallen und Wohnungen mit zentraler Beschaffung und Lagerhaltung
- Zusammenarbeit mit dem AK Asyl
 - Definition der Schnittstellen der unterschiedlichen Aufgaben
 - Erstellung einer Informationsbroschüre für Betreuungskräfte und Kümmerer/ Paten
 - eindeutige Festlegung der Zuständigkeiten und Ansprechpartner für jede Einrichtung
 - regelmäßiger Austausch mit der verwaltungsinternen AG-Flüchtlinge
- Regelmäßige Information
 - Internetauftritt, Bürgerversammlungen, Bürgersprechstunden u. a.

Situation in Schwerte zum 31.12.2015

Aufwendungen und Erträge für die Unterbringung von Asylbegehrenden

	Aufwendungen/Erträge 2015	Aufwendungen/Erträge 2014	Differenz
Gesamtaufwand Bereich 50	3.187.000 Euro	1.394.000 Euro	1.793.000 Euro
Gesamtaufwand Bereich 65 (mit ILV)	1.240.000 Euro (1.484.000 Euro)	545.000 Euro (608.000 Euro)	695.000 Euro (876.000 Euro)
Gesamtauftragsvolumen Bereich 70	42.000 Euro (1.900 Stunden)	0 Euro (0 Stunden)	42.000 Euro (1.100 Stunden)
Gesamtaufwand ohne ILV	4.427.000 Euro	1.939.000 Euro	2.488.000 Euro
Gesamtaufwand mit ILV	4.713.000 Euro	2.002.000 Euro	2.711.000 Euro
Gesamterträge Bereich 50	3.140.000 Euro	356.000 Euro	2.784.000 Euro
Deckungslücke ohne ILV	-1.287.000 Euro	-1.583.000 Euro	296.000 Euro
Deckungslücke mit ILV	-1.573.000 Euro	-1.646.000 Euro	73.000 Euro
Bemerkungen	<ul style="list-style-type: none"> • einschließlich Personalkosten für zusätzliche Betreuungskräfte und Haushandwerker in Höhe von 170.860 Euro • ohne Aufwendungen und Erträge für die Betreuung und Unterbringung von unbegleiteten minderjährigen Ausländern, da Abrechnung mit den Leistungsträgern erst ab 2016 möglich - zu Grunde gelegt wird eine Kostenerstattungsquote von voraussichtlich 90 % 		

Prognose der künftigen Entwicklungen

Schätzung der Zuweisungen 2016

Monat	geschätzte Zuweisungen	Auflösung Notunterkunft	Summe Monat	Summe gesamt auf Basis 686 Personen
Januar	24		24	710
Februar	0		0	710
März	175	60	235	945
April	140	60	200	1.145
Mai	140	60	200	1.345
Juni	175	60	235	1.580
Juli	140	60	200	1.780
August	140		140	1.920
September	140		140	2.060
Oktober	140		140	2.200
November	175		175	2.375
Dezember	140		140	2.515
Summe	1.529	300	1.829	

unbegleitete minderjährige Ausländer

Aktuelle Übersicht

Monat	Inobhutnahmen	Beendigungen	Gesamt
bis 06/2015	2	0	2
07/2015	1	0	1
08/2015	0	0	0
09/2015	4	1	3
10/2015	8	3	5
11/2015	4	1	3
12/2015	8	3	5
01/2016	3	1	2
02/2016	2	0	2
	32	9	23

Anhang: Belegung Übergangsheime und Wohnungen für die Stadt Schwerte



Stand 24.02.2016

Ortsteil	Insgesamt (aktuelle Belegung)	Übergangsheime (Anzahl/Plätze)	Wohnung (Anzahl/Plätze)	Reserve
Schwerte	87	4/63	7/24	169
Geisecke	166	3/166	-	29
Rosen	96	2/96	-	4
Westhofen	143	3/97	16/46	115
Ergste	60	2/60	-	48
Villigst	78	2/78	-	10
Gesamt	630	560	70	375