


Schulstatistik der Stadt Schwerte 2017



Stand: 01.10.2017

Schulen in Schwerte

Grundschulen

- Albert-Schweitzer-Schule (Wittekindstraße 20)
- Heideschule (Heidestraße 77)
- Friedrich-Kayser-Schule (Eintrachtstraße 10)
- Lenningskampschule (Am Lenningskamp 2)
- Evangelische Grundschule Ergste (Kirchstraße 11)
- Grundschule Villigst (Schulstraße 12)
- Reichshofschule (Meiner Weg 8)

Realschulen

- Realschule am Bohlgarten (Holzener Weg 22)
- Realschule am Stadtpark (Holzener Weg 22- 24)

Gymnasien

- Friedrich-Bährens-Gymnasium (Ostberger Straße 17)
- Ruhrtal-Gymnasium (Wittekindstraße 6)

Gesamtschulen

- Gesamtschule Gänsewinkel (Grünstraße 70)
- Theodor- Fleitmann- Gesamtschule (Holzener Weg 22- 24)

Grundschulen

Albert-Schweitzer-Schule Wittekindstraße 20



Schulleiter: Herr Schnitzler
 Konrektor: Frau Steven- Petrik
 Sekretariat: Frau Böttcher
 Hausmeister: Herr Ostermeier
 Telefon: 0 23 04/1 23 24
 Fax: 0 23 04/21 93 48
 E-Mail: schnitzler@ass.schwerte.de
 Internet: www.ass.schwerte.de
 Leitung OGS: Frau Ludwig
 Telefon OGS: 0 23 04/25 72 81

Jahrgang 1

1a	23	Schülerinnen/Schüler				
1b	25	Schülerinnen/Schüler				
1c	22	Schülerinnen/Schüler				
	70	Schülerinnen/Schüler	3	Klassen a	23,33	Schülerinnen/ Schüler

Jahrgang 2

2a	25	Schülerinnen/Schüler				
2b	27	Schülerinnen/Schüler				
2c	27	Schülerinnen/Schüler				
	79	Schülerinnen/Schüler	3	Klassen a	26,33	Schülerinnen/ Schüler

Jahrgang 3

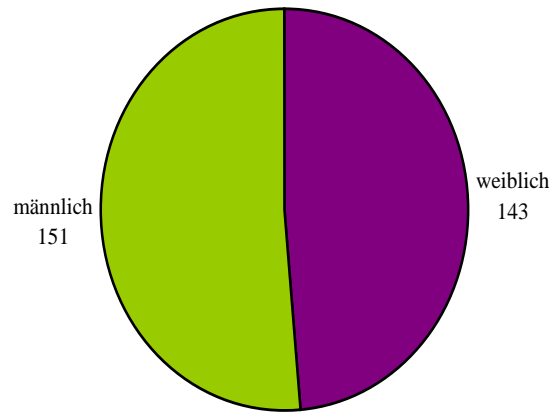
3a	24	Schülerinnen/Schüler				
3b	24	Schülerinnen/Schüler				
3c	25	Schülerinnen/Schüler				
	73	Schülerinnen/Schüler	3	Klassen a	24,33	Schülerinnen/ Schüler

Jahrgang 4

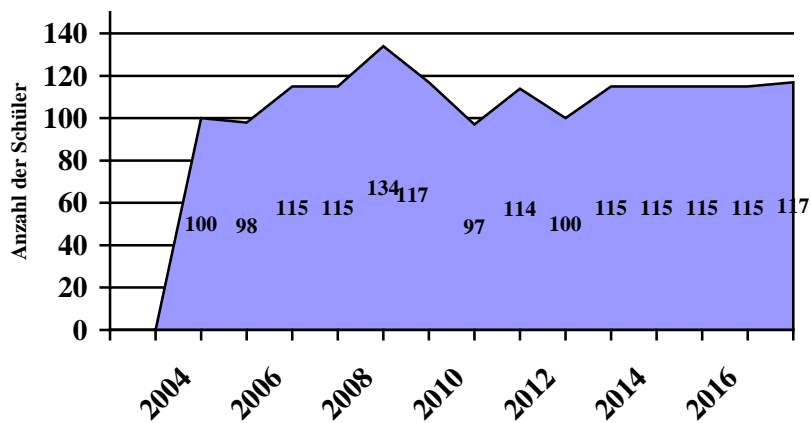
4a	24	Schülerinnen/Schüler				
4b	22	Schülerinnen/Schüler				
4c	26	Schülerinnen/Schüler				
	72	Schülerinnen/Schüler	3	Klassen a	24	Schülerinnen/ Schüler

Gesamtschülerzahl	294	Schülerinnen/Schüler	12	Klassen a	24,5	Schülerinnen/ Schüler
davon Ausländer	33	Schülerinnen/ Schüler				
davon Kinder mit Förderschwerpunkt	2	Schülerinnen/ Schüler				
davon schwerstbehindert und schwer mehrfachbe- hinderte Kinder	0	Schülerinnen/ Schüler				
Integrative Lerngruppen	0	Gruppen				

Verteilung der Geschlechter

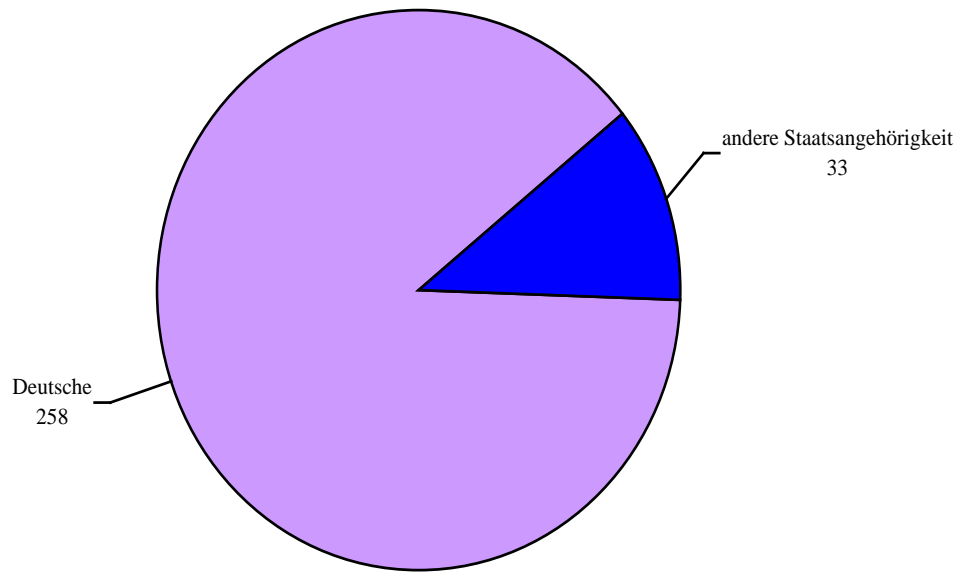


Teilnahme an der Offenen Ganztagschule



(117 Kinder in 6 Gruppen)

Verteilung der Gesamtschülerzahl auf die Staatsangehörigkeiten



Staatsangehörigkeit	Anzahl
Afghanisch	3
Aserbaidshanisch	3
Britisch	2
Bulgarisch	2
Irakisch	2
Polnisch	1
Sri-lankisch	1
Syrisch	16
Türkisch	3

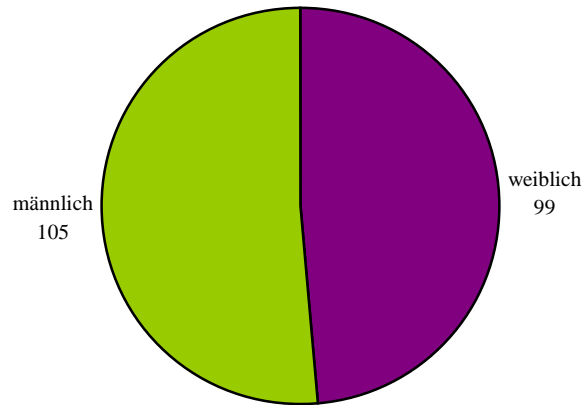
Heideschule Heidestraße 77



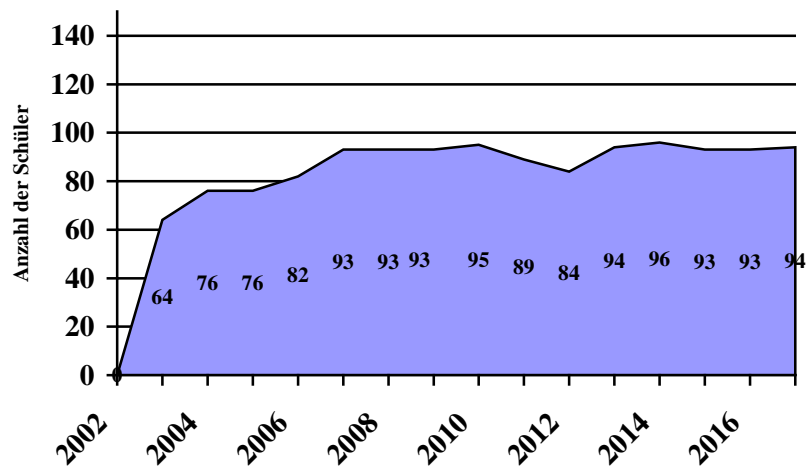
Schulleiterin: Frau von Halen
 Konrektor: Herr Sprenger
 Sekretariat: Frau Dung-Sonneborn
 Hausmeisterin: Frau Wiegers
 Telefon: 0 23 04/4 03 17
 Fax: 0 23 04/25 59 23
 E-Mail: 133383@schule.nrw.de
 Internet: www.heideschule-schwerte.de
 Leitung OGS: Frau Voss- Kockelke
 Telefon OGS: 0 23 04/ 252 83 62

Jahrgang 1						
1a	23	Schülerinnen/Schüler				
1b	23	Schülerinnen/Schüler				
	46	Schülerinnen/Schüler	2	Klassen a	23	Schülerinnen/ Schüler
Jahrgang 2						
2a	29	Schülerinnen/Schüler				
2b	29	Schülerinnen/Schüler				
	58	Schülerinnen/Schüler	2	Klassen a	29	Schülerinnen/ Schüler
Jahrgang 3						
3a	26	Schülerinnen/Schüler				
3b	26	Schülerinnen/Schüler				
	52	Schülerinnen/Schüler	2	Klassen a	26	Schülerinnen/ Schüler
Jahrgang 4						
4a	23	Schülerinnen/Schüler				
4b	25	Schülerinnen/Schüler				
	48	Schülerinnen/Schüler	2	Klassen a	24	Schülerinnen/ Schüler
Gesamtschülerzahl	204	Schülerinnen/Schüler	8	Klassen a	25,5	Schülerinnen/ Schüler
davon Ausländer	7	Schülerinnen/ Schüler				
davon Kinder mit Förderschwerpunkt	3	Schülerinnen/ Schüler				
davon schwerstbehin- derte und mehrfach behinderte Kinder	0	Schülerinnen/ Schüler				
Integrative Lerngruppe	0	Gruppen				

Verteilung der Geschlechter

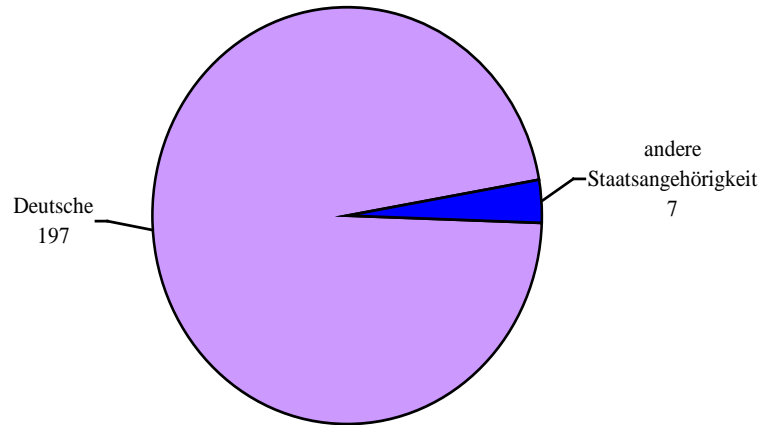


Teilnahme an der Offenen Ganztagschule



(94 Kinder in 5 Gruppen)

Verteilung der Gesamtschülerzahl auf die Staatsangehörigkeiten



Staatsangehörigkeit	Anzahl
Indisch	1
Nigerianisch	1
Rumänisch	2
Serbisch	1
Syrisch	2

Friedrich-Kayser-Schule Eintrachtstraße 10



Schulleiterin: Frau Jost
 Konrektorin: N.N.
 Sekretariat: Frau Lichteiker
 Hausmeister: Herr Hylla
 Telefon: 0 23 04/1 22 30
 Fax: 0 23 04/25 47 91
 E-Mail: 133358@schule.nrw.de
 Internet: www.fks.schwerte.de
 Leitung OGS: Frau Scholz
 Telefon OGS: 0 23 04/ 257 989

Jahrgang 1

1a	24	Schülerinnen/Schüler				
1b	25	Schülerinnen/Schüler				
	49	Schülerinnen/Schüler	2	Klassen a	24,5	Schülerinnen/ Schüler

Jahrgang 2

2a	23	Schülerinnen/Schüler				
2b	24	Schülerinnen/Schüler				
2c	21	Schülerinnen/Schüler				
	68	Schülerinnen/ Schüler	3	Klassen a	22,66	Schülerinnen/ Schüler

Jahrgang 3

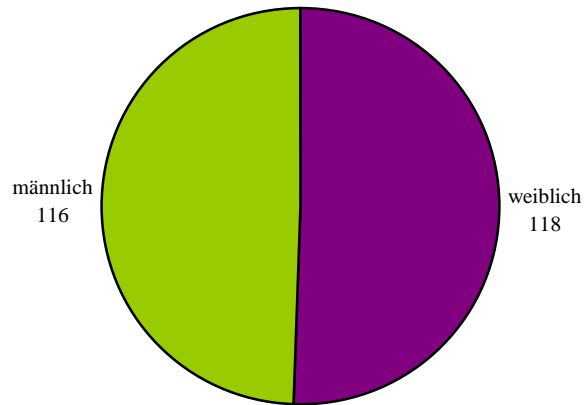
3a	24	Schülerinnen/Schüler				
3b	24	Schülerinnen/Schüler				
	48	Schülerinnen/ Schüler	2	Klassen a	24	Schülerinnen/ Schüler

Jahrgang 4

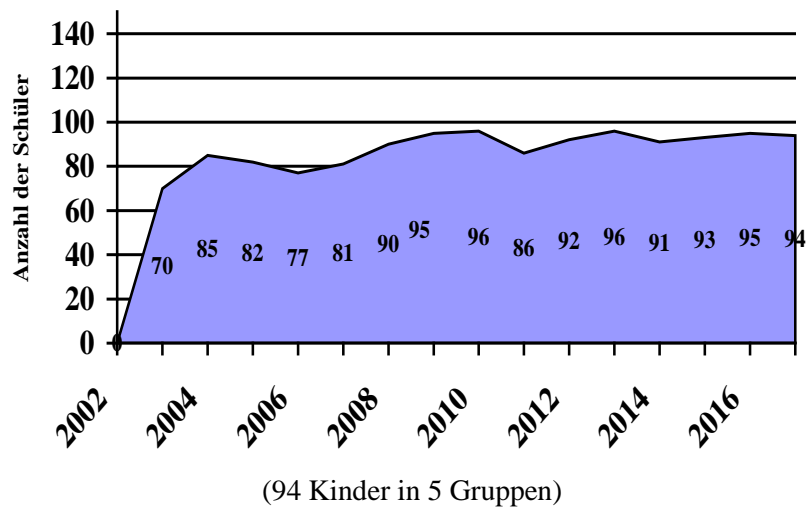
4a	24	Schülerinnen/ Schüler				
4b	22	Schülerinnen/Schüler				
4c	23	Schülerinnen/Schüler				
	69	Schülerinnen/Schüler	3	Klassen a	23	Schülerinnen/ Schüler

Gesamtschülerzahl	234	Schülerinnen/Schüler	10	Klassen a	23,4	Schülerinnen/ Schüler
davon Ausländer	81	Schülerinnen/ Schüler				
davon Kinder mit Förderschwerpunkt	3	Schülerinnen/ Schüler				
davon schwerstbehin- derte und mehrfach behinderte Kinder	0	Schülerinnen/ Schüler				
Integrative Lerngruppen	0	Gruppen				

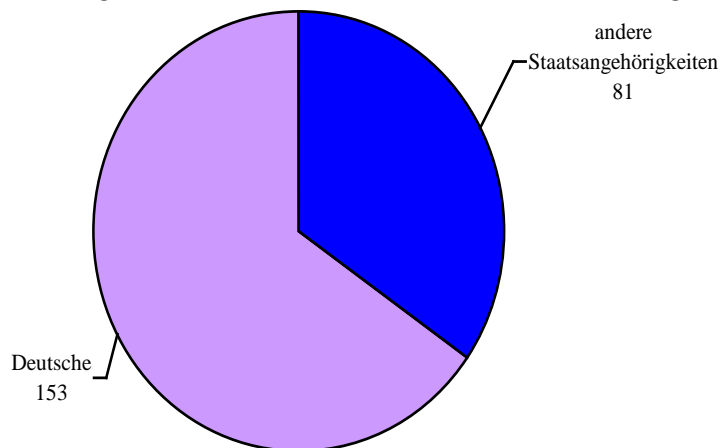
Verteilung der Geschlechter



Teilnahme an der Offenen Ganztagschule



Verteilung der Gesamtschülerzahl auf die Staatsangehörigkeiten



Staatsangehörigkeit	Anzahl
Angolanisch	3
Afghanisch	1
Albanisch	1
Bosnisch-Herzegowinisch	2
Bulgarisch	6
Eritreisch	2
Estnisch	2
Irakisch	4
Iranisch	1
Italienisch	1
Kirgisisch	1
Kosovarisch	1
Mazedonisch	1
Montenegrinisch	2
Nigerianisch	1
Polnisch	1
Russisch	1
Rumänisch	22
Serbisch	1
Syrisch	22
Türkisch	3
Ungeklärte Staatsangehörigkeit	2

Lenningskampschule Am Lenningskamp 2



Schulleiter: Herr Krämer
 Konrektor: Frau Trautmann
 Sekretariat: Frau Siegel
 Hausmeister: Herr Macchia
 Telefon: 0 23 04/1 50 30
 Fax: 0 23 04/26 00
 E-Mail: lenningskampschule@lks.schwerte.de
 Internet: www.lks.schwerte.de
 Leitung OGS: Frau Schindler
 Telefon OGS: 0 23 04/219 805

Jahrgang 1

1a	27	Schülerinnen/Schüler				
1b	25	Schülerinnen/Schüler				
	52	Schülerinnen/ Schüler	2	Klassen a	26	Schülerinnen/ Schüler

Jahrgang 2

2a	26	Schülerinnen/ Schüler				
2b	27	Schülerinnen/Schüler				
2c	27	Schülerinnen/Schüler				
	80	Schülerinnen/Schüler	3	Klassen a	26,66	Schülerinnen/ Schüler

Jahrgang 3

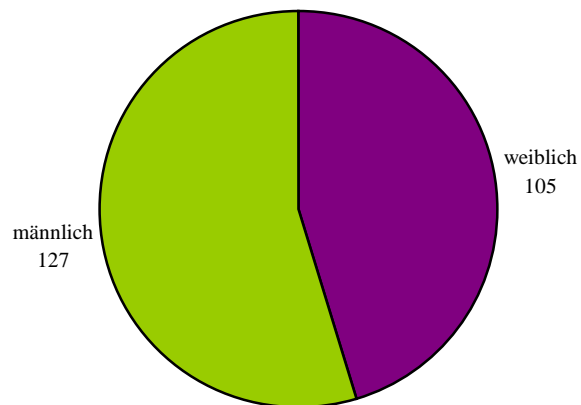
3a	22	Schülerinnen/Schüler				
3b	23	Schülerinnen/Schüler				
	45	Schülerinnen/Schüler	2	Klassen a	22,5	Schülerinnen/ Schüler

Jahrgang 4

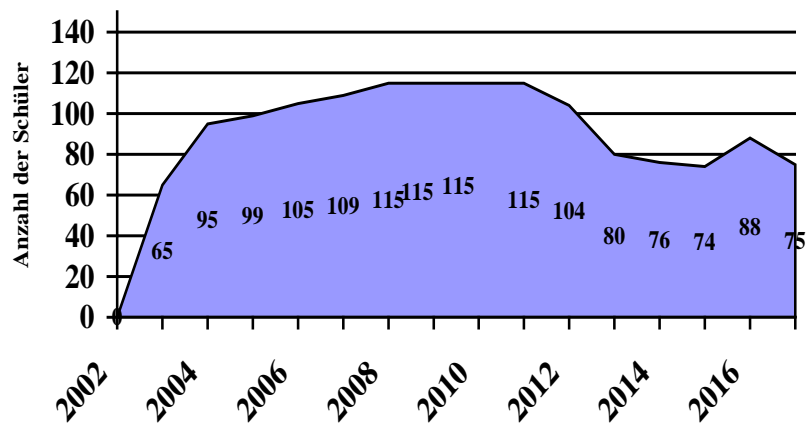
4a	28	Schülerinnen/Schüler				
4b	27	Schülerinnen/Schüler				
	55	Schülerinnen/ Schüler	2	Klassen a	27,5	Schülerinnen/ Schüler

Gesamtschülerzahl	232	Schülerinnen/Schüler	9	Klassen a	25,77	Schülerinnen/ Schüler
davon Ausländer	33	Schülerinnen/ Schüler				
davon Kinder mit Förderbe- darf	9	Schülerinnen/ Schüler				
davon schwerstbehinderte und schwer mehrfach behinderte Kinder	1	Schülerinnen/ Schüler				
Integrative Lerngruppen	0	Gruppen				

Verteilung der Geschlechter

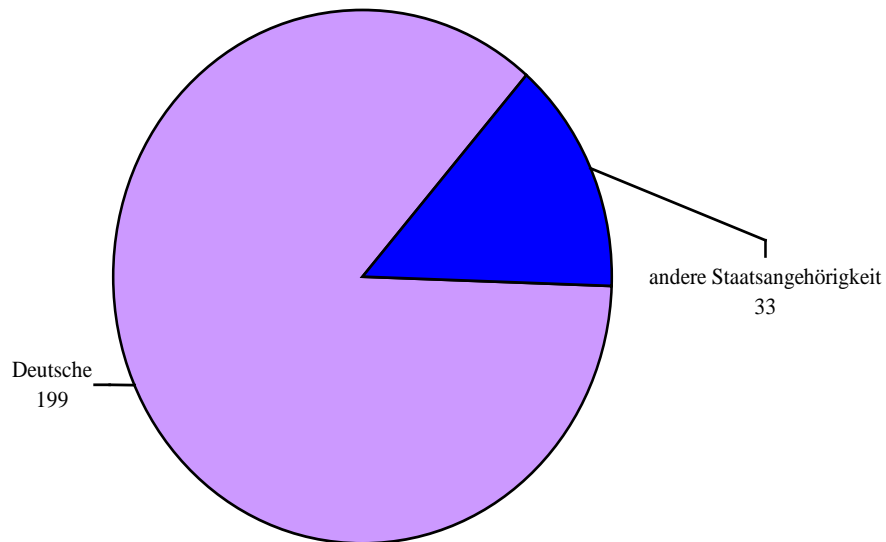


Teilnahme an der Offenen Ganztagschule



(75 Kinder in 4 Gruppen)

Verteilung der Gesamtschülerzahl auf die Staatsangehörigkeiten



Staatsangehörigkeit	Anzahl
Albanisch	2
Armenisch	1
Aserbaidshanisch	2
Bulgarisch	1
Eritreisch	1
Irakisch	3
Iranisch	1
Kosovarisch	1
Libysch	2
Marokkanisch	1
Polnisch	1
Rumänisch	1
Spanisch	1
Syrisch	9
Türkisch	6

Evangelische Grundschule Ergste Kirchstraße 11



Schulleiter: Herr Köhle
 Sekretariat: Frau Kubernath
 Hausmeister: Herr Krempel
 Telefon: 0 23 04/7 30 26
 Fax: 0 23 04/77 64 66
 E-Mail: gsergste@gse-schwerte.de
 Internet: www.gse.schwerte.de
 Leiterin OGS: Frau Buhl
 Telefon OGS: 0 23 04/252 8214

Jahrgang 1

1a	22	Schülerinnen/Schüler				
1b	21	Schülerinnen/Schüler				
	43	Schülerinnen/Schüler	2	Klassen a	21,5	Schülerinnen/ Schüler

Jahrgang 2

2a	23	Schülerinnen/Schüler				
2b	23	Schülerinnen/Schüler				
	46	Schülerinnen/Schüler	2	Klassen a	23	Schülerinnen/ Schüler

Jahrgang 3

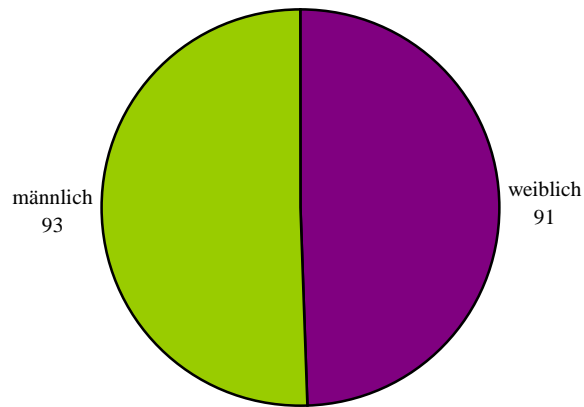
3a	20	Schülerinnen/Schüler				
3b	20	Schülerinnen/Schüler				
	40	Schülerinnen/Schüler	2	Klassen a	20	Schülerinnen/ Schüler

Jahrgang 4

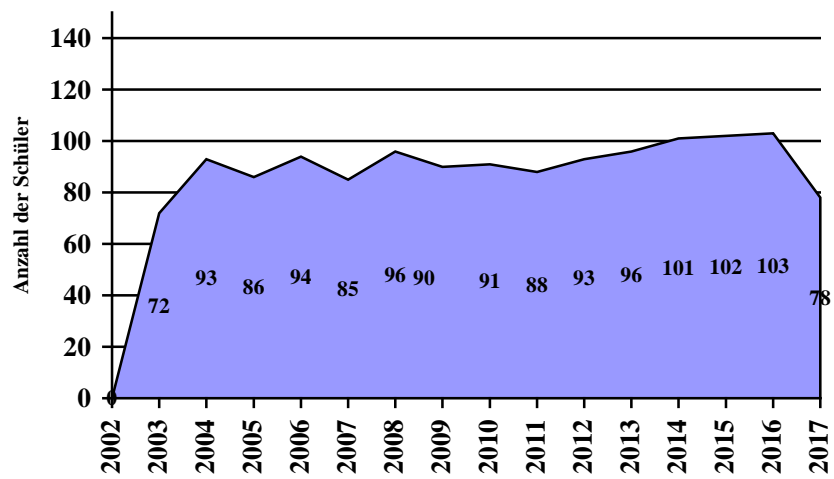
4a	27	Schülerinnen/Schüler				
4b	28	Schülerinnen/Schüler				
	55	Schülerinnen/Schüler	2	Klassen a	27,5	Schülerinnen/ Schüler

Gesamtanzahl	184	Schülerinnen/Schüler	8	Klassen a	23	Schülerinnen/ Schüler
davon Ausländer	9	Schülerinnen/ Schüler				
davon Kinder mit Förderschwerpunkt	3	Schülerinnen/ Schüler				
davon schwerstbehindert und schwer mehrfach behinderte Kinder	0	Schülerinnen/ Schüler				
Integrative Lerngruppe	0	Gruppen				

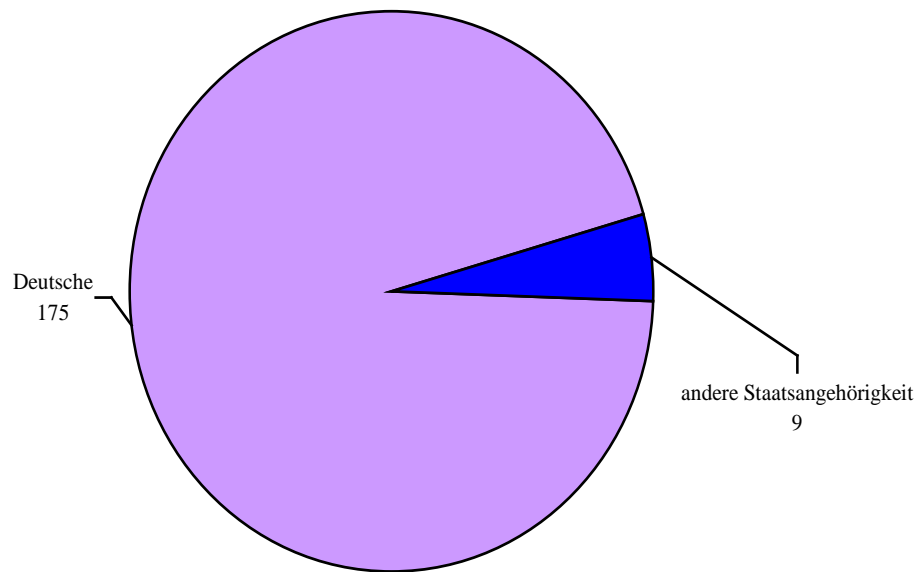
Verteilung der Geschlechter



Teilnahme an der Offenen Ganztagschule



(78 Kinder in 4 Gruppen)

Verteilung der Gesamtschülerzahl auf die Staatsangehörigkeiten

Staatsangehörigkeit	Anzahl
Russisch	1
Slowenisch	1
Syrisch	4
Tadschikisch	2
Türkisch	1

Grundschule Villigst Schulstraße 12



Schulleiterin: Frau Klein
 Sekretariat: Frau Grassmeier
 Hausmeisterin: Frau Zugreif
 Telefon: 0 23 04/7 31 45
 Fax: 0 23 04/9 40 62 20
 E-Mail: 133620@schule.nrw.de
 Internet: www.grundschule-villigst.de
 Leitung OGS: Frau Müller- Kramer
 Telefon OGS: 0 23 04/ 256 900

Jahrgang 1

1a	19	Schülerinnen/Schüler				
1b	20	Schülerinnen/ Schüler				
	39	Schülerinnen/Schüler	2	Klasse a	19,5	Schülerinnen/ Schüler

Jahrgang 2

2a	19	Schülerinnen/Schüler				
2b	21	Schülerinnen/Schüler				
	40	Schülerinnen/Schüler	2	Klassen a	20	Schülerinnen/ Schüler

Jahrgang 3

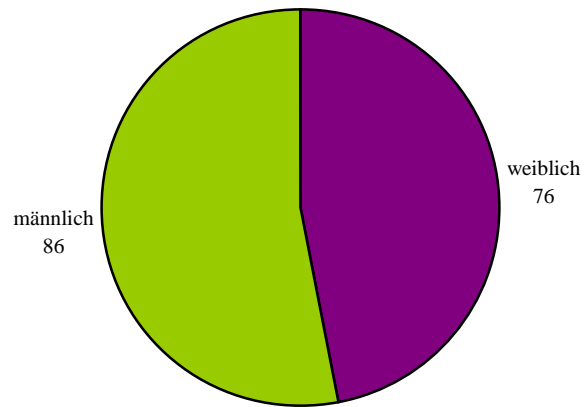
3a	24	Schülerinnen/Schüler				
3b	22	Schülerinnen/Schüler				
	46	Schülerinnen/Schüler	2	Klassen a	23	Schülerinnen/ Schüler

Jahrgang 4

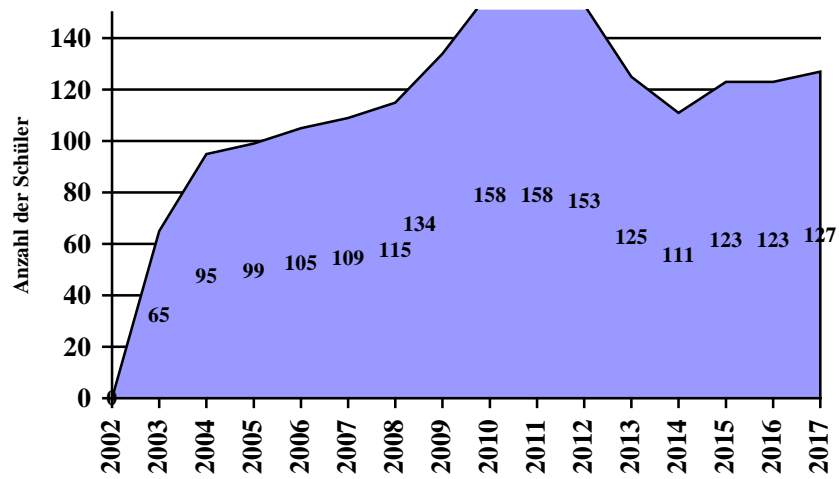
4a	20	Schülerinnen/Schüler				
4b	17	Schülerinnen/Schüler				
	37	Schülerinnen/Schüler	2	Klassen a	18,5	Schülerinnen/ Schüler

Gesamtschülerzahl	162	Schülerinnen/Schüler	8	Klassen a	20,25	Schülerinnen/ Schüler
davon Ausländer	11	Schülerinnen/ Schüler				
davon Kinder mit Förderschwerpunkt	10	Schülerinnen/ Schüler				
davon schwerstbehin- derte und schwer mehrfach behinderte Kinder	0	Schülerinnen/ Schüler				
Integrative Lerngruppe	0	Gruppen				

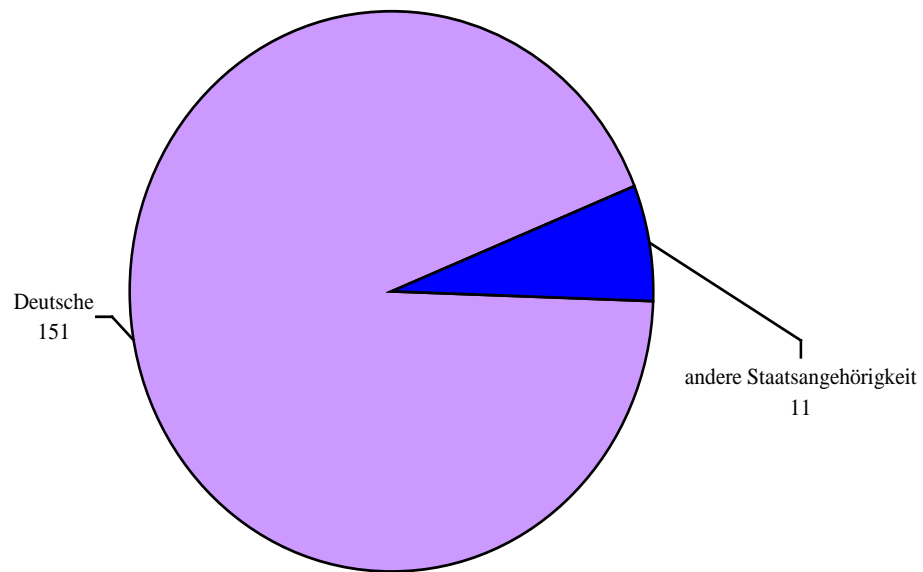
Verteilung der Geschlechter



Teilnahme an der Offenen Ganztagschule



(127 Kinder in 6 Gruppen)

Verteilung der Gesamtschülerzahl auf die Staatsangehörigkeiten

Staatsangehörigkeit	Anzahl
Irakisch	2
Polnisch	2
Syrisch	7

Reichshofschule Meiner Weg 8



Schulleiterin: Frau Jungholt
 Konrektorin: Frau Schulze
 Sekretariat: Frau Wuttkowski
 Hausmeisterin: Frau Schmidt
 Telefon: 0 23 04/65 94
 Fax: 0 23 04/25 80 70
 E-Mail: info@rhs-schwerte.de
 Internet: www.rhs.schwerte.de
 Leitung OGS: Frau Tanas
 Telefon OGS: 0 23 04/ 258 079

Jahrgang 1

1a	21	Schülerinnen/Schüler				
1b	22	Schülerinnen/Schüler				
1c	22	Schülerinnen/ Schüler				
	65	Schülerinnen/Schüler	3	Klassen a	21,66	Schülerinnen/ Schüler

Jahrgang 2

2a	28	Schülerinnen/Schüler				
2b	28	Schülerinnen/Schüler				
	56	Schülerinnen/Schüler	2	Klassen a	28	Schülerinnen/ Schüler

Jahrgang 3

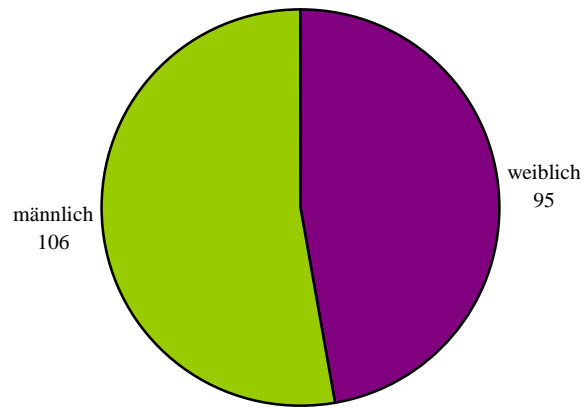
3a	22	Schülerinnen/Schüler				
3b	16	Schülerinnen/Schüler				
	38	Schülerinnen/Schüler	2	Klassen a	19	Schülerinnen/ Schüler

Jahrgang 4

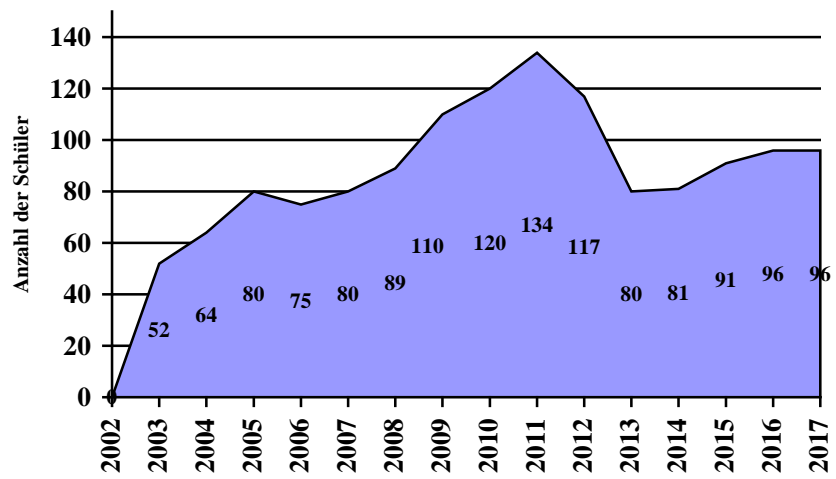
4a	20	Schülerinnen/Schüler				
4b	22	Schülerinnen/Schüler				
	42	Schülerinnen/Schüler	2	Klassen a	21	Schülerinnen/ Schüler

Gesamtzuschülerzahl	201	Schülerinnen/Schüler	9	Klassen a	22,33	Schülerinnen/ Schüler
davon Ausländer	25	Schülerinnen/ Schüler				
davon Kinder mit Förderschwerpunkt	4	Schülerinnen/ Schüler				
davon schwerstbehin- derte und mehrfach behinderte Kinder	0	Schülerinnen/ Schüler				
Integrative Lerngruppen	0	Gruppen				

Verteilung der Geschlechter

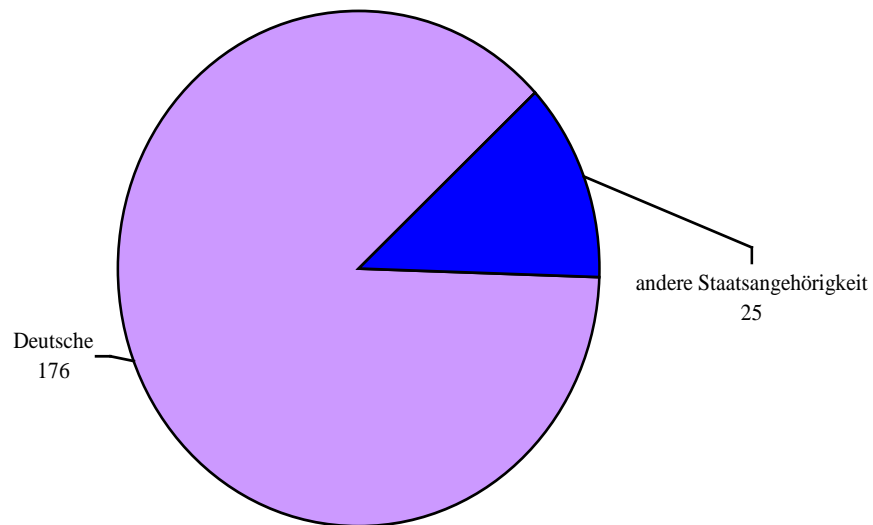


Teilnahme an der Offenen Ganztagschule



(96 Kinder in 5 Gruppen)

Verteilung der Gesamtschülerzahl auf die Staatsangehörigkeiten



Staatsangehörigkeit	Anzahl
Bulgarisch	1
Irakisch	3
Lettisch	1
Nigerianisch	2
Polnisch	2
Rumänisch	7
Syrisch	7
Tschechisch	1
Unbekannte Staatsangehörigkeit	1

Realschulen

Realschule am Bohlgarten Holzener Weg 22



Schulleiterin: Frau Burkhard
 Sekretariat: Frau Lonzer
 Hausmeister: Herr Braun
 Telefon: 0 23 04/1 46 40
 Fax: 0 23 04/21 98 41
 E-Mail: 163399@schule.nrw.de
 Internet: www.rabs.schwerte.de

Jahrgang 7

7a	25	Schülerinnen/Schüler				
7b	25	Schülerinnen/Schüler				
7c	27	Schülerinnen/ Schüler				
	77	Schülerinnen/Schüler	3	Klassen a	25,66	Schülerinnen/ Schüler

Jahrgang 8

8a	30	Schülerinnen/Schüler				
8b	27	Schülerinnen/Schüler				
8c	29	Schülerinnen/ Schüler				
8d	29	Schülerinnen/ Schüler				
	115	Schülerinnen/Schüler	4	Klassen a	28,75	Schülerinnen/ Schüler

Jahrgang 9

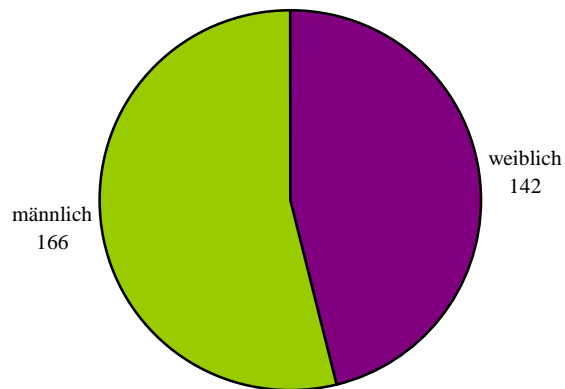
9a	25	Schülerinnen/Schüler				
9b	23	Schülerinnen/Schüler				
9c	20	Schülerinnen/ Schüler				
	68	Schülerinnen/Schüler	3	Klassen a	22,66	Schülerinnen/ Schüler

Jahrgang 10

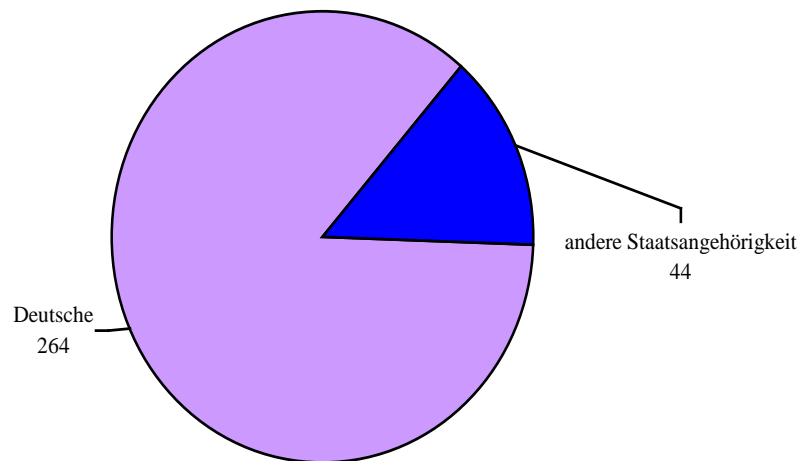
10a	24	Schülerinnen/Schüler				
10b	24	Schülerinnen/Schüler				
	48	Schülerinnen/Schüler	2	Klassen a	24	Schülerinnen/ Schüler

Gesamtschülerzahl	308	Schülerinnen/Schüler	12	Klassen a	25,66	Schülerinnen/ Schüler
davon Ausländer	44	Schülerinnen/ Schüler				
davon Kinder mit Förderschwerpunkt	17	Schülerinnen/ Schüler				
davon schwerstbehinderte und mehrfach behinderte Kinder	0	Schülerin/ Schüler				
Integrative Lerngruppe	0	Gruppen				

Verteilung der Geschlechter



Verteilung der Gesamtschülerzahl auf die Staatsangehörigkeiten



Staatsangehörigkeit	Anzahl
Afghanisch	3
Angolanisch	1
Brasilianisch	2
Französisch	1
Ghanaisch	1
Irakisch	1
Italienisch	7
Kasachisch	1
Kirgisisch	1
Libanesisch	1
Mazedonisch	1
Polnisch	1
Portugiesisch	1
Rumänisch	3
Serbisch	1
Slowenisch	2
Sri- Lankisch	2
Syrisch	9
Türkisch	5

Realschule am Stadtpark Holzener Weg 22- 24



Schulleiterin: Frau Schmidt
 Konrektor: Herr Kick
 Sekretariat: Frau Kuhn
 Hausmeister: Herr Braun
 Telefon: 0 23 04/23 90 12
 Fax: 0 23 04/25 79 90
 E-Mail: rsamstadtpark@aol.com
 Internet: www.stadtparkrealschule.de

Jahrgang 9

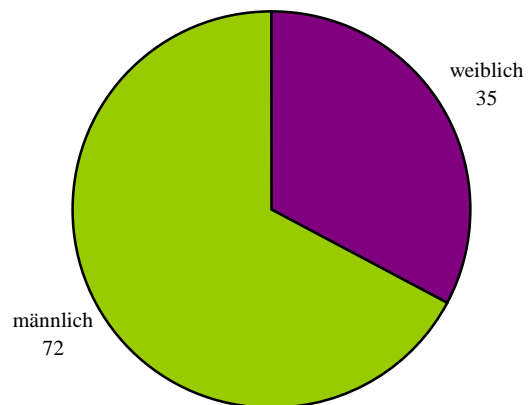
9a	28	Schülerinnen/Schüler				
9b	29	Schülerinnen/Schüler				
	57	Schülerinnen/Schüler	2	Klassen a	28,5	Schülerinnen/ Schüler

Jahrgang 10

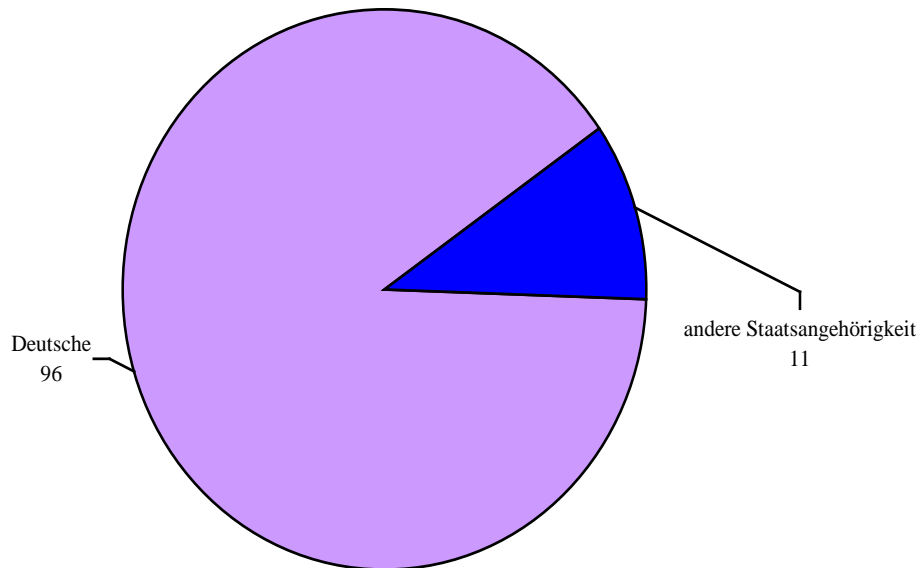
10a	24	Schülerinnen/Schüler				
10b	26	Schülerinnen/Schüler				
	50	Schülerinnen/Schüler	2	Klassen a	25	Schülerinnen/ Schüler

Gesamtschülerzahl	107	Schülerinnen/Schüler	4	Klassen a	26,75	Schülerinnen/ Schüler
davon Ausländer	11	Schülerinnen/ Schüler				
davon Kinder mit Förderschwerpunkt	0	Schülerinnen/ Schüler				
davon schwerstbehin- derte und mehrfach behinderte Kinder	0	Schülerinnen/ Schüler				
Integrative Lerngruppen	0	Gruppen				

Verteilung der Geschlechter



Verteilung der Gesamtschülerzahl auf die Staatsangehörigkeiten



Staatsangehörigkeit	Anzahl
Italienisch	3
Rumänisch	2
Syrisch	4
Türkisch	2

Gymnasien

Friedrich-Bährens-Gymnasium Ostberger Straße 17



Schulleiter: Herr Klanke
 Konrektor: N.N.
 Sekretariat: Frau Vieth
 Hausmeister: Herr Künzel
 Telefon: 0 23 04/1 60 10
 Fax: 0 23 04/2 20 07
 E-Mail: 170070@schule.nrw.de
 Internet: www.fbg.schwerte.de

Jahrgang 5

5a	25	Schülerinnen/Schüler				
5b	29	Schülerinnen/Schüler				
5c	29	Schülerinnen/Schüler				
5d	30	Schülerinnen/ Schüler				
	113	Schülerinnen/Schüler	4	Klassen a	28,25	Schülerinnen/ Schüler

Jahrgang 6

6a	31	Schülerinnen/Schüler				
6b	31	Schülerinnen/Schüler				
6c	30	Schülerinnen/Schüler				
	92	Schülerinnen/Schüler	3	Klassen a	30,66	Schülerinnen/ Schüler

Jahrgang 7

7a	26	Schülerinnen/Schüler				
7b	27	Schülerinnen/Schüler				
7c	21	Schülerinnen/Schüler				
7d	29	Schülerinnen/ Schüler				
	103	Schülerinnen/Schüler	4	Klassen a	25,75	Schülerinnen/ Schüler

Jahrgang 8

8a	26	Schülerinnen/Schüler				
8b	26	Schülerinnen/Schüler				
8c	29	Schülerinnen/Schüler				
8d	25	Schülerinnen/ Schüler				
	106	Schülerinnen/Schüler	4	Klassen a	26,5	Schülerinnen/ Schüler

Jahrgang 9

9a	30	Schülerinnen/ Schüler				
9b	27	Schülerinnen/ Schüler				
9c	26	Schülerinnen/ Schüler				
9d	28	Schülerinnen/ Schüler				
	111	Schülerinnen/Schüler	4	Klassen a	27,75	Schülerinnen/ Schüler

Jahrgang EF (alt Jg.10)

Jahrgang Q1 (alt Jg.11)

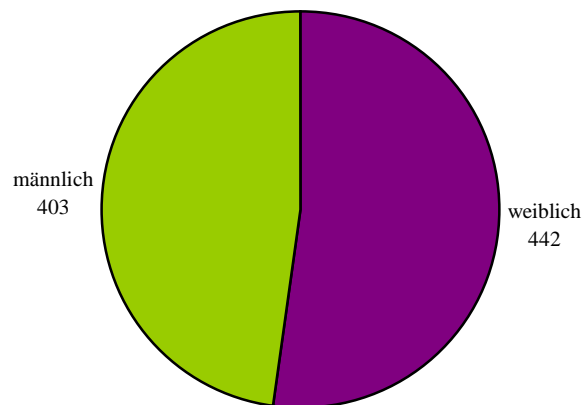
Jahrgang Q2 (alt Jg.12)

	103	Schülerinnen/ Schüler				
	114	Schülerinnen/ Schüler				
	103	Schülerinnen/ Schüler				
Sekundarstufe I	525	Schülerinnen/ Schüler	19	Klassen a	27,63	Schülerinnen/ Schüler
Sekundarstufe II	320	Schülerinnen/ Schüler				

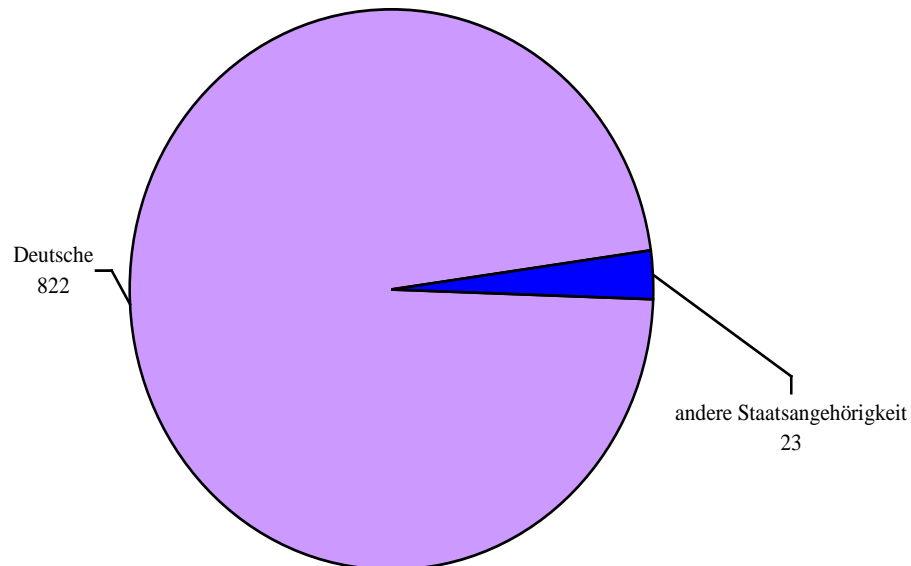
Gesamtschülerzahl 845 Schülerinnen/Schüler

davon Ausländer	23	Schülerinnen/ Schüler				
davon Kinder mit Förderschwerpunkt	19	Schülerinnen/ Schüler				
davon schwerstbehin- derte und mehrfach behinderte Kinder	0	Schülerinnen/ Schüler				
Integrative Lerngruppen	0	Gruppen				

Verteilung der Geschlechter



Verteilung der Gesamtschülerzahl auf die Staatsangehörigkeiten



Staatsangehörigkeit	Anzahl
Georgisch	2
Irakisch	3
Iranisch	3
Italienisch	1
Rumänisch	2
Salvadorianisch	1
Sonst. amerikanische Staatsangehörigkeit	1
Syrisch	6
Türkisch	2
Ukrainisch	1
Usbekisch	1

Ruhrtal-Gymnasium Wittekindstraße 6



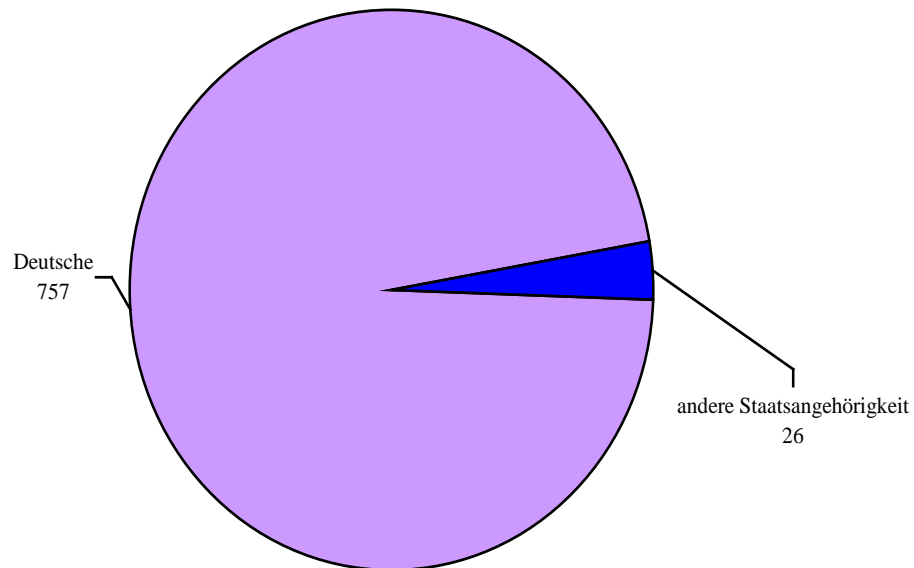
Schulleiterin: Frau Eschmann
 Konrektor: Herr Walter
 Sekretariat: Frau Böhle
 Hausmeister: Herr Graap
 Telefon: 0 23 04/1 72 10
 Fax: 0 23 04/99 03 25
 E-Mail: schulleitung@rtg.schwerte.de
 Internet: www.rtg.schwerte.de

Jahrgang 5		29	Schülerinnen/Schüler				
5a		28	Schülerinnen/Schüler				
5b		27	Schülerinnen/Schüler				
5c		84	Schülerinnen/Schüler	3	Klassen a	28	Schülerinnen/ Schüler
Jahrgang 6		31	Schülerinnen/Schüler				
6a		31	Schülerinnen/Schüler				
6b		32	Schülerinnen/Schüler				
6c		94	Schülerinnen/Schüler	3	Klassen a	31,33	Schülerinnen/ Schüler
Jahrgang 7		25	Schülerinnen/Schüler				
7a		27	Schülerinnen/Schüler				
7b		29	Schülerinnen/Schüler				
7c		29	Schülerinnen/Schüler				
7d		110	Schülerinnen/Schüler	4	Klassen a	27,5	Schülerinnen/ Schüler
Jahrgang 8		20	Schülerinnen/Schüler				
8a		23	Schülerinnen/Schüler				
8b		26	Schülerinnen/Schüler				
8c		28	Schülerinnen/Schüler				
8d		97	Schülerinnen/Schüler	4	Klassen a	24,25	Schülerinnen/ Schüler
Jahrgang 9		29	Schülerinnen/Schüler				
9a		21	Schülerinnen/Schüler				
9b		28	Schülerinnen/ Schüler				
9c		22	Schülerinnen/Schüler				
9d		100	Schülerinnen/Schüler	4	Klassen a	25	Schülerinnen/ Schüler
Jahrgang EF (alt Jg.10)		98	Schülerinnen/Schüler				
Jahrgang Q1 (alt Jg.11)		106	Schülerinnen/Schüler				
Jahrgang Q2 (alt Jg.12)		94	Schülerinnen/Schüler				
Sekundarstufe I		485	Schülerinnen/Schüler	18	Klassen a	26,94	Schülerinnen/ Schüler
Sekundarstufe II		298	Schülerinnen/Schüler				
Gesamtschülerzahl		783	Schülerinnen/Schüler				
davon Ausländer		26	Schülerinnen/ Schüler				
davon Kinder mit Förderschwerpunkt		19	Schülerinnen/ Schüler				
davon schwerstbehinderte und mehrfach behinderte Kinder		0	Schülerinnen/ Schüler				
Integrative Lerngruppen		0	Gruppen				

Verteilung der Geschlechter



Verteilung der Gesamtschülerzahl auf die Staatsangehörigkeiten



Staatsangehörigkeit	Anzahl
Französisch	1
Georgisch	1
Japanisch	2
Mexikanisch	1
Niederländisch	1
Polnisch	1
Rumänisch	1
Russisch	1
Slowakisch	1
Sonstige afrikanische Staatsangehörigkeit	2
Sri- Lankisch	2
Syrisch	4
Türkisch	8

Gesamtschulen

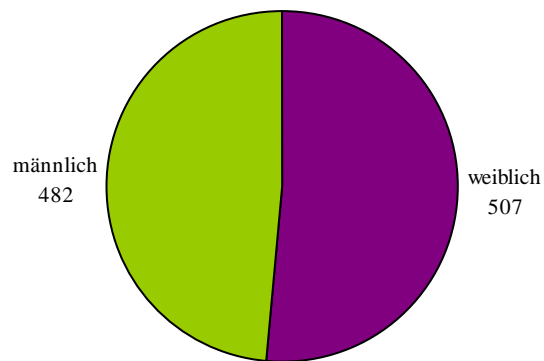
Gesamtschule Gänsewinkel Grünstraße 70



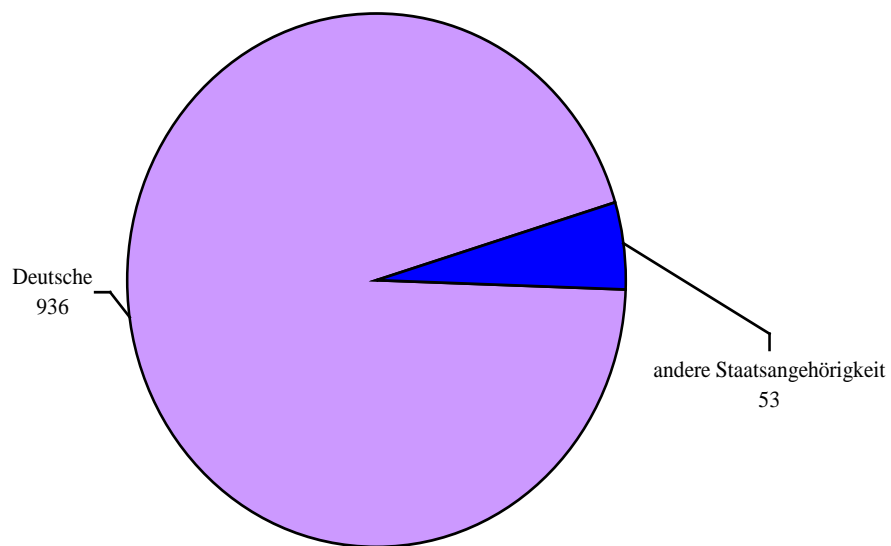
Schulleiter: Herr Priggemeier
 Konrektor: Herr Hippert
 Sekretariat: Frau Ehmer
 Frau Jessinghaus
 Hausmeister: Herr Melchers
 Telefon: 0 23 04/942120
 Fax: 0 23 04/942127
 E-Mail: info@gaensewinkel.de
 Internet: www.gesamtschule.schwerte.de

Jahrgang 5							
5a	23	Schülerinnen/Schüler					
5b	27	Schülerinnen/Schüler					
5c	29	Schülerinnen/Schüler					
5d	29	Schülerinnen/Schüler					
	108	Schülerinnen/Schüler	4	Klassen a	27		Schülerinnen/ Schüler
Jahrgang 6							
6a	29	Schülerinnen/Schüler					
6b	28	Schülerinnen/Schüler					
6c	28	Schülerinnen/Schüler					
6d	28	Schülerinnen/Schüler					
	113	Schülerinnen/Schüler	4	Klassen a	28,25		Schülerinnen/ Schüler
Jahrgang 7							
7a	27	Schülerinnen/Schüler					
7b	28	Schülerinnen/Schüler					
7c	26	Schülerinnen/Schüler					
7d	28	Schülerinnen/Schüler					
7e	28	Schülerinnen/ Schüler					
	137	Schülerinnen/Schüler	5	Klassen a	27,4		Schülerinnen/ Schüler
Jahrgang 8							
8a	27	Schülerinnen/Schüler					
8b	27	Schülerinnen/Schüler					
8c	28	Schülerinnen/Schüler					
8d	28	Schülerinnen/Schüler					
	110	Schülerinnen/Schüler	4	Klassen a	27,5		Schülerinnen/ Schüler
Jahrgang 9							
9a	27	Schülerinnen/Schüler					
9b	31	Schülerinnen/Schüler					
9c	31	Schülerinnen/Schüler					
9d	30	Schülerinnen/Schüler					
	119	Schülerinnen/Schüler	4	Klassen a	29,75		Schülerinnen/ Schüler
Jahrgang 10							
10a	26	Schülerinnen/Schüler					
10b	30	Schülerinnen/Schüler					
10c	30	Schülerinnen/Schüler					
10d	29	Schülerinnen/Schüler					
	115	Schülerinnen/Schüler	4	Klassen a	28,75		Schülerinnen/ Schüler
Jahrgang EF	103	Schülerinnen/Schüler					
Jahrgang Q1	103	Schülerinnen/Schüler					
Jahrgang Q2	81	Schülerinnen/Schüler					
Sekundarstufe I	702	Schülerinnen/Schüler	25	Klassen a	28,08		Schülerinnen/ Schüler
Sekundarstufe II	287	Schülerinnen/Schüler					
Gesamtsschülerzahl	989	Schülerinnen/Schüler					
davon Ausländer	53	Schülerinnen/ Schüler					
davon Kinder mit Förderbedarf	41	Schülerinnen/ Schüler					
davon schwerstbehinderte und mehrfach behinderte Kinder	0	Schülerinnen/ Schüler					
Integrative Lerngruppen	0	Gruppen					

Verteilung der Geschlechter



Verteilung der Gesamtschülerzahl auf die Staatsangehörigkeiten



Staatsangehörigkeit	Anzahl
Afghanisch	2
Albanisch	2
Angolanisch	1
Britisch	1
Dänisch	2
Irakisch	4
Iranisch	1
Italienisch	3
Kasachisch	1
Libanesisch	1
Litauisch	1
Namibisch	2
Polnisch	4
Portugiesisch	1
Rumänisch	4
Russisch	1
Sri-Lankisch	1
Syrisch	10
Tunesisch	1
Türkisch	10

Theodor- Fleitmann- Gesamtschule Holzener Weg 22- 24



Schulleiterin: Frau Brinkhoff
 Konrektor: Herr Reichstein
 Sekretariat: Frau Dulich
 Hausmeister: Herr Braun
 Telefon: 0 23 04/2421313
 Fax: 0 23 04/2421309
 E-Mail: sekretariat@tfg.schwerte.de
 Internet: www.tfg.schwerte.de

Jahrgang 5

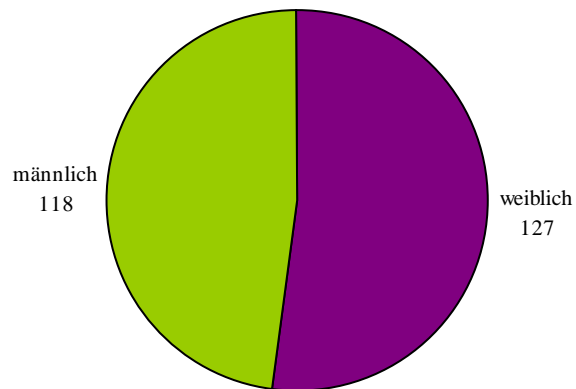
5a	28	Schülerinnen/ Schüler				
5b	27	Schülerinnen/ Schüler				
5c	27	Schülerinnen/ Schüler				
5d	27	Schülerinnen/Schüler				
	109	Schülerinnen/Schüler	4	Klassen a	27,25	Schülerinnen/Schüler

Jahrgang 6

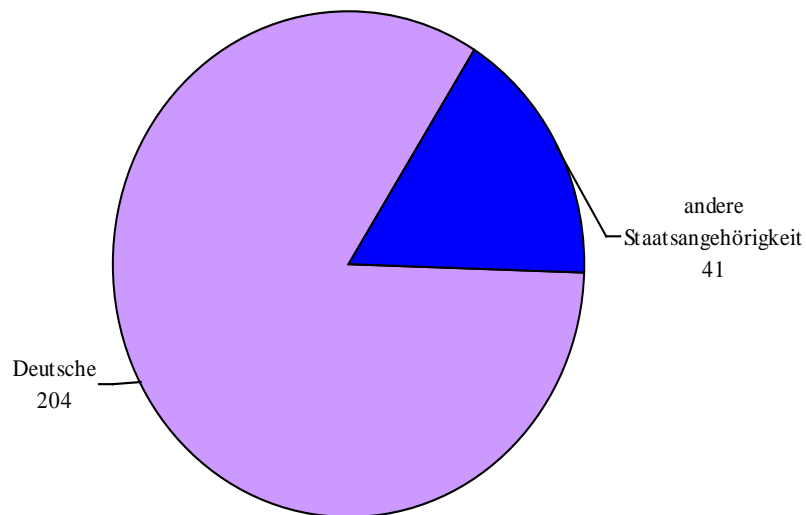
6a	28	Schülerinnen/ Schüler				
6b	27	Schülerinnen/ Schüler				
6c	26	Schülerinnen/ Schüler				
6d	27	Schülerinnen/ Schüler				
6e	28	Schülerinnen/ Schüler				
	136	Schülerinnen/ Schüler	5	Klassen a	27,2	Schülerinnen/ Schüler

Gesamtschülerzahl	245	Schülerinnen/Schüler	9	Klassen a	27,22	Schülerinnen/ Schüler
davon Ausländer	41	Schülerinnen/ Schüler				
davon Kinder mit Förderschwerpunkt	15	Schülerinnen/ Schüler				
davon schwerstbehinderte und mehrfach behinderte Kinder	0	Schülerinnen/ Schüler				
Integrative Lerngruppen	0	Gruppen				

Verteilung der Geschlechter



Verteilung der Gesamtschülerzahl auf die Staatsangehörigkeiten



Staatsangehörigkeit	Anzahl
Afghanisch	3
Albanisch	2
Armenisch	1
Bosnisch-Herzegowinisch	1
Bulgarisch	4
Estnisch	1
Eritreisch	2
Irakisch	1
Italienisch	2
Kenianisch	1
Marokkanisch	1
Niederländisch	1
Polnisch	3
Rumänisch	5
Serbisch	1
Sri Lankisch	1
Syrisch	9
Türkisch	2

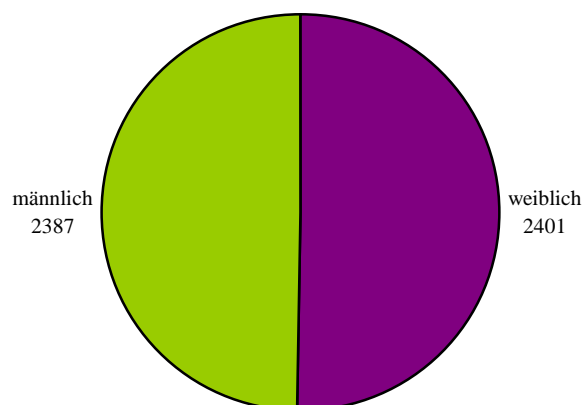
Gesamtübersicht der Schülerinnen und Schüler

Grundschulen	1.511	Schülerinnen/Schüler
Realschulen	415	Schülerinnen/Schüler
Gymnasien	1.628	Schülerinnen/Schüler
Gesamtschulen	1.234	Schülerinnen/Schüler
Gesamt	4.788	Schülerinnen/Schüler

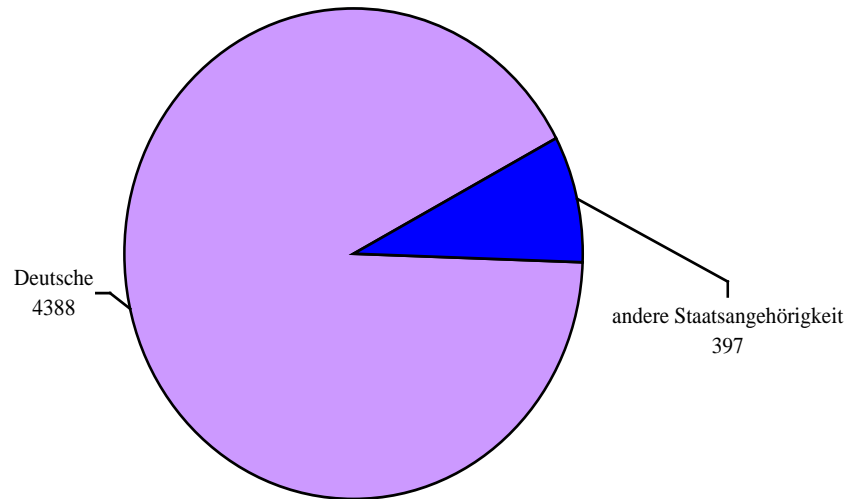
Möglichkeit der Ganztagsbetreuung

Grundschulen	1.511	Schülerinnen/ Schüler
Nutzung der Ganztagsbetreuung	681	Schülerinnen/ Schüler
- davon Kinder mit sonderpädagogischem Förderbedarf	85	Schülerinnen/ Schüler
- davon Kinder aus Flüchtlingsfamilien mit erhöhtem Förderbedarf	41	Schülerinnen/ Schüler

Verteilung der Geschlechter



Verteilung der Gesamtschülerzahl auf die Staatsangehörigkeiten



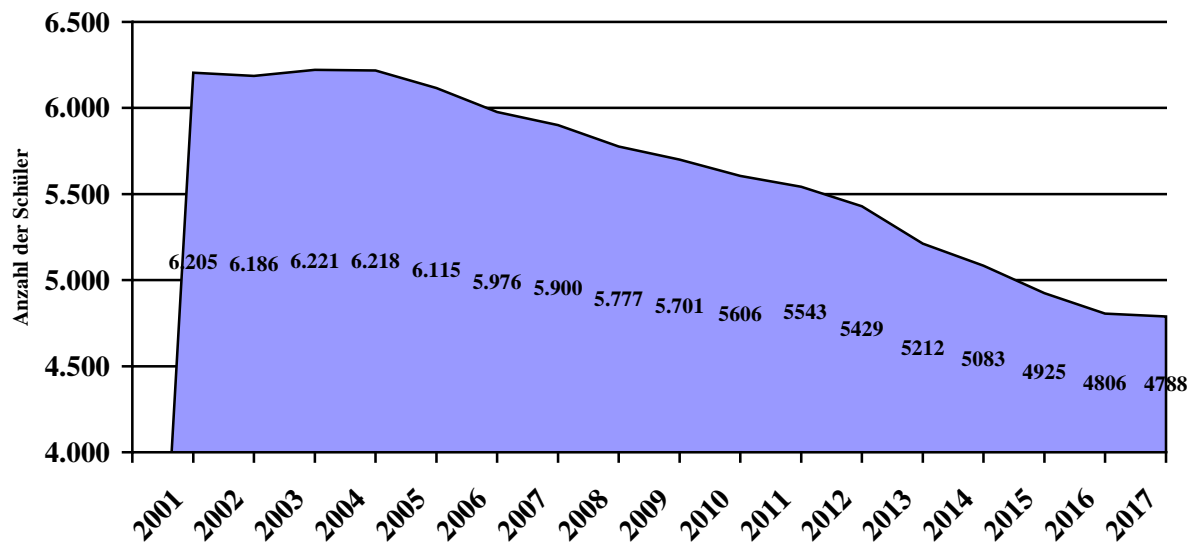
Afghanisch	12
Albanisch	7
Angolanisch	5
Armenisch	2
Aserbaidshianisch	5
Bosnisch-Herzegowinisch	3
Brasilianisch	2
Britisch	3
Bulgarisch	14
Dänisch	2
Eritreisch	5
Estnisch	2
Französisch	2
Ghanaisch	1
Georgisch	3
Indisch	1
Irakisch	23
Iranisch	6
Italienisch	17
Japanisch	2
Jordanisch	1
Kasachisch	2
Kenianisch	1
Kirgisisch	2
Kosovarisch	2
Lettisch	1
Libanesisch	2
Libysch	2
Litauisch	1

Marokkanisch	2
Mazedonisch	2
Mexikanisch	1
Montenegrinisch	2
Namibisch	2
Niederländisch	2
Nigerianisch	4
Polnisch	16
Portugiesisch	2
Rumänisch	49
Russisch	4
Salvadorianisch	1
Serbisch	4
Slowakisch	1
Slowenisch	3
Sonstige Afrikanische Staatsangehörigkeit	2
Sonstige Amerikanische Staatsangehörigkeit	1
Spanisch	1
Sri-Lankisch	7
Syrisch	109
Tadschikisch	2
Tschechisch	1
Türkisch	42
Tunesisch	1
Ukrainisch	1
Usbekisch	1
Ungeklärte Staatsangehörigkeit	3

Schülerentwicklung

	2007	2008	2009	2010	2011	2012	2013	2014	2015	2016	2017
Grundschulen	1.892	1.802	1.771	1.721	1.647	1.571	1.504	1.479	1.416	1.479	1.511
Hauptschule	426	384	357	315	278	246	217	160	115	47	0
Realschulen	839	804	758	730	717	696	701	674	647	537	415
Gymnasien	1.635	1.673	1.689	1.720	1.786	1.821	1.711	1.704	1.693	1.634	1.628
Gesamtschulen	962	949	954	963	966	974	976	970	973	1.109	1.234
Insgesamt	5.900	5.777	5.701	5.606	5.543	5.429	5.212	5.083	4.925	4.806	4.788

Grafische Darstellung der Schülerentwicklung



Schüler aus den umliegenden Städten und Gemeinden

	Dortmund	Iserlohn	Fröndenberg	Holzwickede	Hagen	Unna	Sonstige	Gesamt
Albert-Schweitzer-Schule	0	1	0	0	0	0	0	1
Heideschule	1	0	0	0	0	0	0	1
Evangelische Grundschule Ergste	1	0	0	0	2	0	0	3
Grundschule Villigst	3	4	0	0	2	0	1	10
Reichshofschule	1	0	0	0	4	0	0	5
Friedrich- Bährens- Gymnasium	106	36	0	1	2	0	2	147
Ruhrtal- Gymnasium	171	43	0	0	1	0	0	215
Gesamtschule Gänsewinkel	44	23	0	23	3	0	0	93
Theodor-Fleitmann-Gesamtschule	3	0	0	4	1	0	0	8
Realschule am Bohlgarten	2	3	1	1	1	1	1	10
Realschule am Stadtpark	3	1	0	1	0	0	1	6
Gesamt	335	111	1	30	16	1	5	499