



STADT SCHWERTE
Hansestadt an der Ruhr

IKVS – Interaktiver Haushalt der Stadt Schwerte

Hier geht es zu IKVS:



www.schwerte.de/rathaus

Hierarchie-Struktur

Doppelhaushalt

Produkthierarchie

2026



Anzeigen

✓ Gesamthaushalt

- > 01 - Innere Verwaltung
- > 02 - Sicherheit und Ordnung
- > 03 - Schulträgeraufgaben
- > 05 - Soziale Leistungen
- > 06 - Kinder-, Jugend- und Familienhilfe
- > 08 - Sportförderung
- > 09 - Räumliche Planung und Entwicklung, Geoinformationen
- > 10 - Bauen und Wohnen
- > 11 - Ver- und Entsorgung
- > 12 - Verkehrsflächen und -anlagen, ÖPNV
- > 13 - Natur- und Landschaftspflege



Suchen

Hinweistext Entwurfsfassung

Der Entwurf wird am 26.11.2025 eingebracht.



GH - Gesamthaushalt

(Gesamthaushalt)

Band 1

Band 2

Investitionsliste

Grußwort des Bürgermeisters

Liebe Schwerter*innen,

ich freue mich Ihnen den interaktiven Haushalt 2026 / 2027 der Stadt Schwerte präsentieren zu dürfen.

Der interaktive Haushalt, der in Zusammenarbeit mit der Firma IKVS (Interkommunale Vergleichs-Systeme GmbH) erarbeitet wurde, bietet Ihnen die Möglichkeit, sich online mit wenigen Mausklicks durch die Haushaltsdaten zu bewegen.

Informationen können aber nicht nur für den gesamten städtischen Haushalt abgerufen werden, sondern über die hierarchische Struktur an der linken Bildschirmseite auch für alle Produktbereiche und Produktgruppen bis hin zum einzelnen Produkt.



GH - Gesamthaushalt

(Gesamthaushalt)

[Band 1](#)

[Band 2](#)

[Investitionsliste](#)

hier können die
Haushaltspläne im
PDF-Format
aufgerufen werden

IKVS – Interaktiver Haushalt

Hierarchie-Struktur

Doppelhaushalt

Produkthierarchie

2026



Anzeigen

▼ Gesamthaushalt

- > 01 - Innere Verwaltung
- > 02 - Sicherheit und Ordnung
- > 03 - Schulträgeraufgaben
- > 05 - Soziale Leistungen
- > 06 - Kinder-, Jugend- und Familienhilfe
- > 08 - Sportförderung
- > 09 - Räumliche Planung und Entwicklung, Geoinformationen
- > 10 - Bauen und Wohnen
- > 11 - Ver- und Entsorgung
- > 12 - Verkehrsflächen und -anlagen, ÖPNV
- > 13 - Natur- und Landschaftspflege
- > 15 - Wirtschaft und Tourismus
- > 16 - Allgemeine Finanzwirtschaft

Dieses Häkchen muss immer gesetzt sein.

Auswahl „Gesamthaushalt“

*Wenn Sie an dieser Stelle den **Gesamthaushalt** auswählen, erhalten Sie alle Informationen zum Gesamtergebnis- und Gesamtfinanzplan und zu allen Investitionen.*

Produktbereiche

IKVS – Interaktiver Haushalt

Hier besteht die Möglichkeit auf alle hinterlegten Konten „abzutauchen“.



Ergebnisplan									
	Ist 2024	Plan 2025	Plan 2026		Plan 2027		Planung 2028	Planung 2029	Planung 2030
Ordentliche Erträge	166.738.040	159.006.200	175.271.500	↗	187.193.300	↗	192.819.700	198.529.100	202.122.500
Ordentliche Aufwendungen	164.948.998	166.141.100	184.196.800	↗	190.129.800	↗	195.264.000	199.407.400	203.557.200
Ordentliches Ergebnis	1.789.042	-7.134.900	-8.925.300	↘	-2.936.500	↗	-2.444.300	-878.300	-1.434.700
Finanzerträge	2.606.710	10.139.600	7.869.600	↘	5.544.500	↘	3.831.100	3.830.500	3.821.800
Zinsen und sonstige Finanzaufwendungen	2.936.115	5.939.100	4.324.900	↘	6.043.800	↗	6.009.900	6.548.400	6.896.700
Finanzergebnis	-329.404	4.200.500	3.544.700	↘	-499.300	↘	-2.178.800	-2.717.900	-3.074.900
Ergebnis laufender Verwaltungstätigkeit	1.459.638	-2.934.400	-5.380.600	↘	-3.435.800	↗	-4.623.100	-3.596.200	-4.509.600
Außerordentliche Aufwendungen	--	0	317.700	↗	317.700	→	317.700	317.700	317.700
Außerordentliches Ergebnis	--	0	-317.700	↘	-317.700	→	-317.700	-317.700	-317.700
Jahresergebnis	1.459.638	-2.934.400	-5.698.300	↘	-3.753.500	↗	-4.940.800	-3.913.900	-4.827.300
globaler Minderaufwand	--	-3.322.822	-3.683.936	↘	-3.802.596	→	-3.905.280	-3.988.148	-4.071.144
Jahresergebnis nach Abzug globaler Minderaufwand	1.459.638	388.422	-2.014.364	↘	49.096	↗	-1.035.520	74.248	-756.156

Kontenhierarchie Ordentliche Erträge

	Ist 2024	Plan 2025	Plan 2026		Plan 2027		Planung 2028	Planung 2029	Planung 2030
▼ 01 - Steuern und ähnliche Abgaben	96.798.546	91.990.200	103.876.700	↗	107.614.800	↗	111.186.400	114.572.500	118.595.900
▼ Grundsteuer A	155.072	163.000	160.000	↘	160.000	→	160.000	160.000	160.000
> 4011000 - Grundsteuer A	155.072	163.000	160.000	↘	160.000	→	160.000	160.000	160.000

Ergebnisplan



STADT SCHWERTE
Hansestadt an der Ruhr

	Ist 2024	Plan 2025	Plan 2026	Plan 2027	Planung 2028	Planung 2029	Planung 2030
Finanzergebnis	-329.404	4.200.500	3.544.700	-499.300	-2.178.800	-2.717.900	-3.074.900
Ergebnis laufender Verwaltungstätigkeit	1.459.638	-2.934.400	-5.380.600	-3.435.800	-4.623.100	-3.596.200	-4.509.600
Außerordentliche Aufwendungen	--	0	317.700	317.700	317.700	317.700	317.700
Außerordentliches Ergebnis	--	0	-317.700	-317.700	-317.700	-317.700	-317.700
Jahresergebnis	1.459.638	-2.934.400	-5.698.300	-3.753.500	-4.940.800	-3.913.900	-4.827.300
globaler Minderaufwand	--	-3.322.822	-3.683.936	-3.802.596	-3.905.280	-3.988.148	-4.071.144
Jahresergebnis nach Abzug globaler Minderaufwand	1.459.638	388.422	-2.014.364	49.096	-1.035.520	74.248	-756.156

Gesamtergebnishaushalt

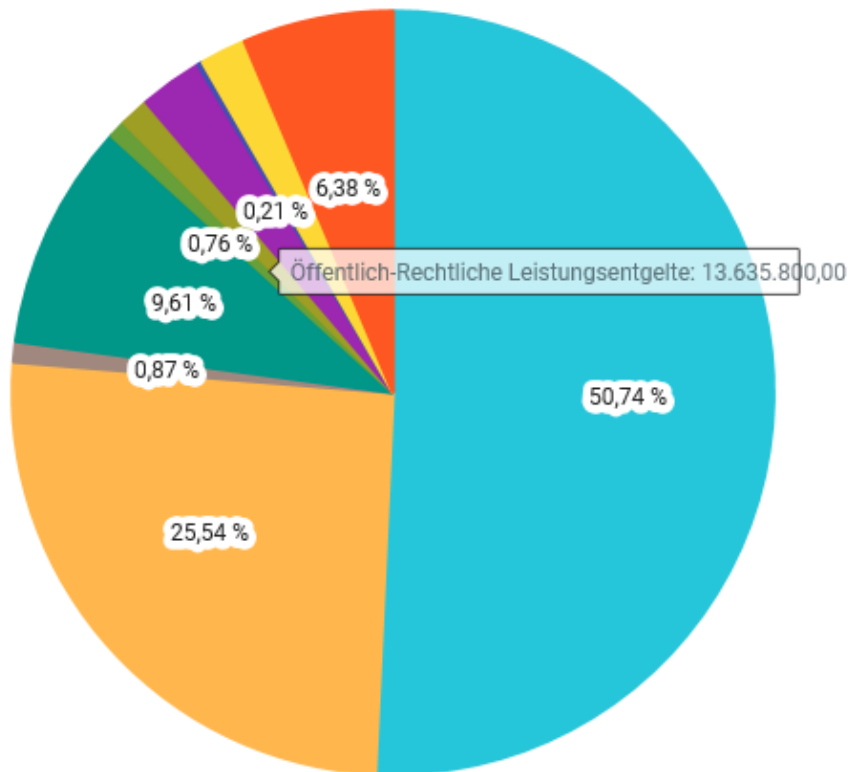
Kernhaushalt

Nr.	Bezeichnung	Ergebnis 2024	Ansatz 2025	Ansatz 2026	Ansatz 2027	Plan 2028	Plan 2029	Plan 2030
21	Finanzergebnis (Zeilen 19 und 20)	-329.404,49	4.200.500	3.544.700	-499.300	-2.178.800	-2.717.900	-3.074.900
22	Ergebnis der laufenden Verwaltungstätigkeit	1.459.637,97	-2.934.400	-5.380.600	-3.435.800	-4.623.100	-3.596.200	-4.509.600
23	Außerordentliche Erträge	0,00	0	0	0	0	0	0
24	Außerordentliche Aufwendungen	0,00	0	317.700	317.700	317.700	317.700	317.700
5911000	AfA der HH-Belastungen nach dem NKF-CUIG	0,00	0	317.700	317.700	317.700	317.700	317.700
25	Außerordentliches Ergebnis	0,00	0	-317.700	-317.700	-317.700	-317.700	-317.700
26	Jahresergebnis	1.459.637,97	-2.934.400	-5.698.300	-3.753.500	-4.940.800	-3.913.900	-4.827.300
27	globaler Minderaufwand	0	3.322.822	3.683.936	3.802.596	3.905.280	3.988.148	4.071.144
28	Jahresergebnis nach Abzug globaler Minderaufwand	1.459.637,97	388.422	-2.014.364	49.096	-1.035.520	74.248	-756.156

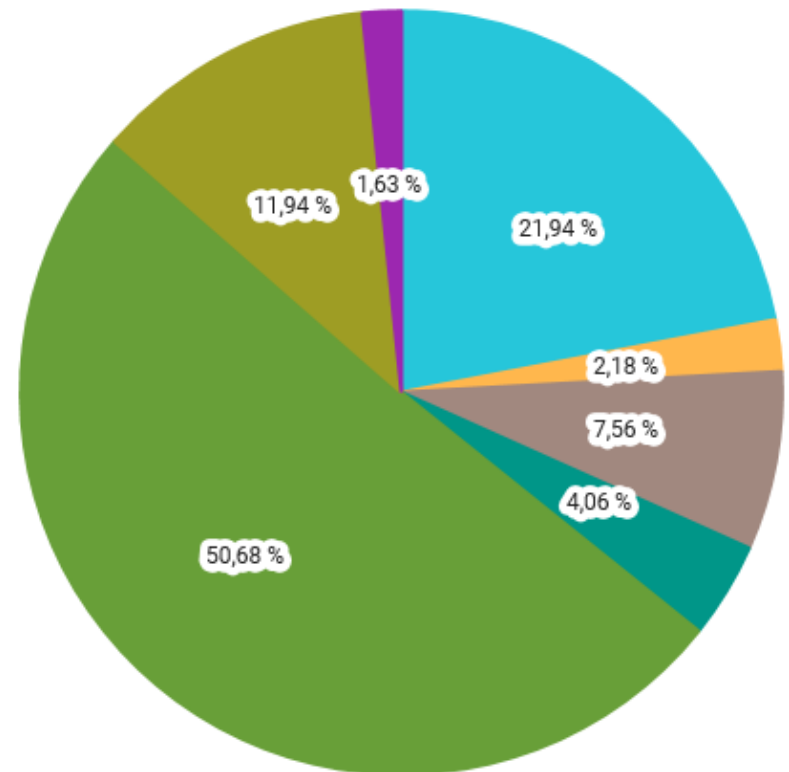
IKVS – Interaktiver Haushalt

Unter dem Gesamthaushalt sind beispielsweise Diagramme zur Zusammensetzung der Erträge und Aufwendungen zu sehen:

Erträge



Aufwendungen



Beispiel

IKVS – Interaktiver Haushalt

Investitionen

Investitionen

Investitionsliste

hier kann die
Investitionsliste im
PDF-Format
aufgerufen werden

Investitionen

	Ist 2024	Plan 2025	Plan 2026	Plan 2027	Planung 2028	Planung 2029	Planung 2030
> I20260054 - Schallschutz-Lern/Ruhefas OGS u. z.s. Schule LKS	--	--	-20.000	--	--	--	--
> I20260055 - Konzertflügel für die Aula RTG	--	--	-60.000	--	--	--	--
> I20260056 - Neueinrichtung Sammlungsraum Biologie R315 RTG	--	--	-90.000	--	--	--	--
> I20260057 - Neuausstattung Informatikräume RTG	--	--	-50.000	-50.000	--	--	--

Unter den **Investitionen** auf der Seite des Gesamthaushaltes sind alle Investitionen aufgeführt.

IKVS – Interaktiver Haushalt

Hierarchie-Struktur

Doppelhaushalt

Produkthierarchie

2026

Anzeigen

- Gesamthaushalt
- 01 - Innere Verwaltung
 - 0101 - Politische Gremien
 - 0102 - Verwaltungsführung und -steuerung
 - 0103 - Beschäftigtenvertretung
 - 0104 - Gleichstellung von Frau und Mann
 - 0105 - Zentrale Dienste
 - 0106 - IT und Telekommunikation
 - 0107 - Presse- und Öffentlichkeitsarbeit
 - 0108 - Personalmanagement
 - 0109 - Finanzmanagement
 - 0110 - Recht und Versicherungen
- 0111 - Zentrales Gebäudemanagement
 - 011101 - Bereitstellung von Gebäuden
 - 011102 - Unterhaltung und Betrieb von Gebäuden

- 0111 - Zentrales Gebäudemanagement
 - 011101 - Bereitstellung von Gebäuden
 - 011102 - Unterhaltung und Betrieb von Gebäuden
- 0112 - Zentrales Liegenschaftsmanagement
- 02 - Sicherheit und Ordnung

Es kann jedes Produkt einzeln ausgewählt werden

Produkthierarchie		
Produktbereich	01.	Innere Verwaltung
Produktgruppe	01.11.	Zentrales Gebäudemanagement
Produkt	01.11.02	Unterhaltung und Betrieb von Gebäuden
Produktbeschreibung		
Unterhaltung, Bewirtschaftung und Reinigung der städtischen Gebäude		

Zu jedem Produkt sind die Produktbeschreibungen hinterlegt

IKVS – Interaktiver Haushalt

Auch in den Teilplänen kann auf jedes Konto abgetaucht werden

Teil-Ergebnisplan									
	Ist 2024	Plan 2025	Plan 2026		Plan 2027		Planung 2028	Planung 2029	Planung 2030
10 - Ordentliche Erträge	803.246	583.000	738.600	↗	615.900	↘	690.000	554.300	554.300
17 - Ordentliche Aufwendungen	11.419.736	11.391.800	12.868.900	↗	12.966.800	→	13.202.300	13.115.900	13.192.300
18 - Ordentliches Ergebnis	-10.616.490	-10.808.800	-12.130.300	↘	-12.350.900	↘	-12.512.300	-12.561.600	-12.638.000
26 - Ergebnis vor internen Leistungsbeziehungen	-10.616.490	-10.808.800	-12.130.300	↘	-12.350.900	↘	-12.512.300	-12.561.600	-12.638.000
28a - Ergebnis aus der internen Leistungsbeziehung	8.107.638	--	--		--		--	--	--
29 - Teilergebnis	-2.508.852	-10.808.800	-12.130.300	↘	-12.350.900	↘	-12.512.300	-12.561.600	-12.638.000
31 - Teilergebnis nach Abzug globaler Minderaufwand	-2.508.852	-10.808.800	-12.130.300	↘	-12.350.900	↘	-12.512.300	-12.561.600	-12.638.000

Erläuterungen

4140000

Förderung Kommunales-Energie Effizienz-Netzwerk. Demgegenüber stehen Aufwendungen in Höhe von 22.900 EUR (siehe Konto 5432400 "Fremdleistungen").

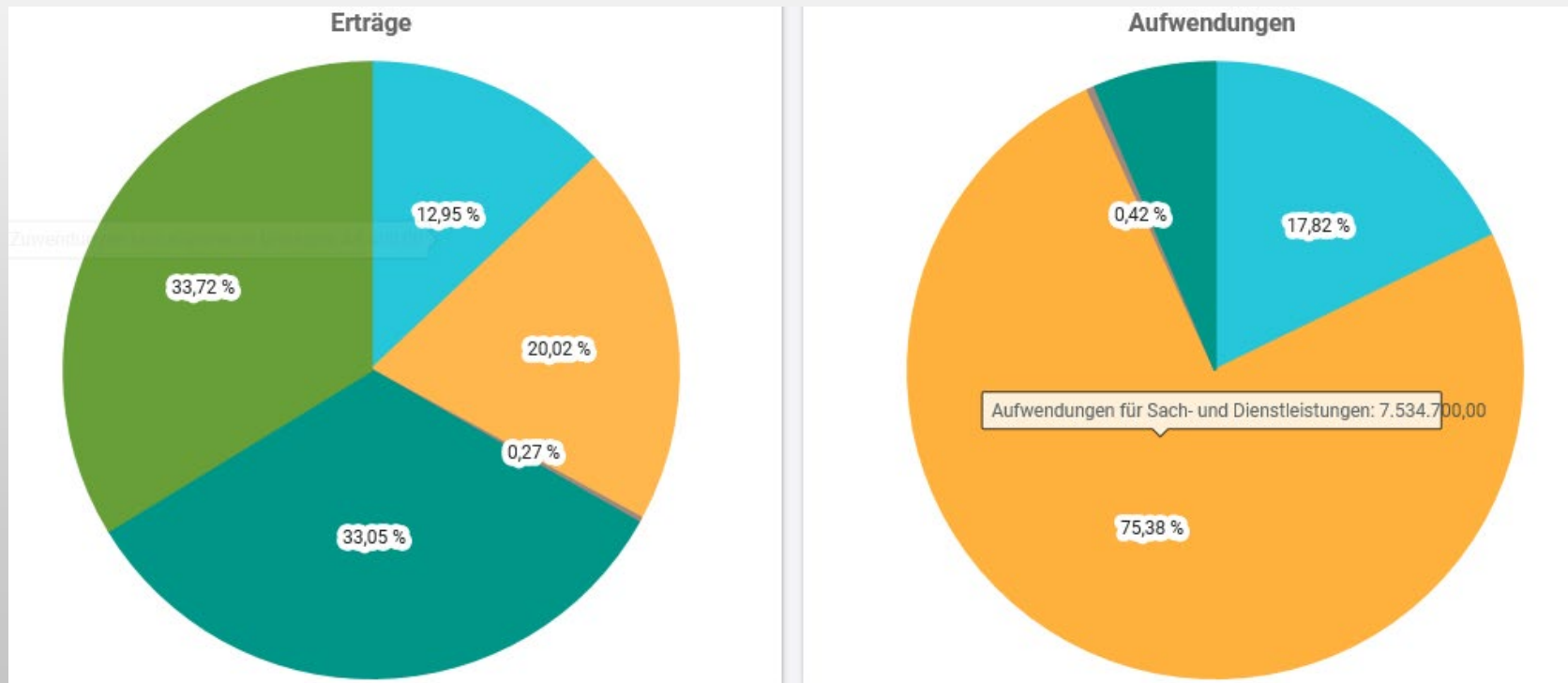
4141000

Belastungsausgleich Inklusion.

unter den Teil-Ergebnisplänen werden die Erläuterungen zu den einzelnen Ertrags- und Aufwandskonten abgebildet

IKVS – Interaktiver Haushalt

Auch in den Teilplänen gibt es verschiedene Diagramme, die die Entwicklung und Zusammensetzung von Erträgen und Aufwendungen darstellen:



Beispiel

Investitionen

Investitionen

Investitionen

	Ist 2024	Plan 2025	Plan 2026	Plan 2027	Planung 2028	Planung 2029	Planung 2030
> ⓘ I20200094 - Akustikdecken Friedrich-Kayser-Schule	-141.370	--	--	--	--	--	--
> ⓘ I20220029 - Anschaffung von Software-Lizenzen	-1.749	-10.000	-106.500	--	--	--	--
> ⓘ I20230063 - Fassade, Fenster - GS Ergste	--	--	0	-104.900	-552.200	0	--
> ⓘ I20230064 - Dachsanierung Trauerhalle Ergste	--	-140.000	--	--	--	--	--

Unter den Teilplänen werden
die Investitionsaufträge pro
Produkt aufgeführt

Wie komme ich zu IKVS?

- Amtsinfoportal /
Ratsinformationssystem



- www.schwerte.de



- Präsentation:

LINK