



Schwerte
hat gewählt

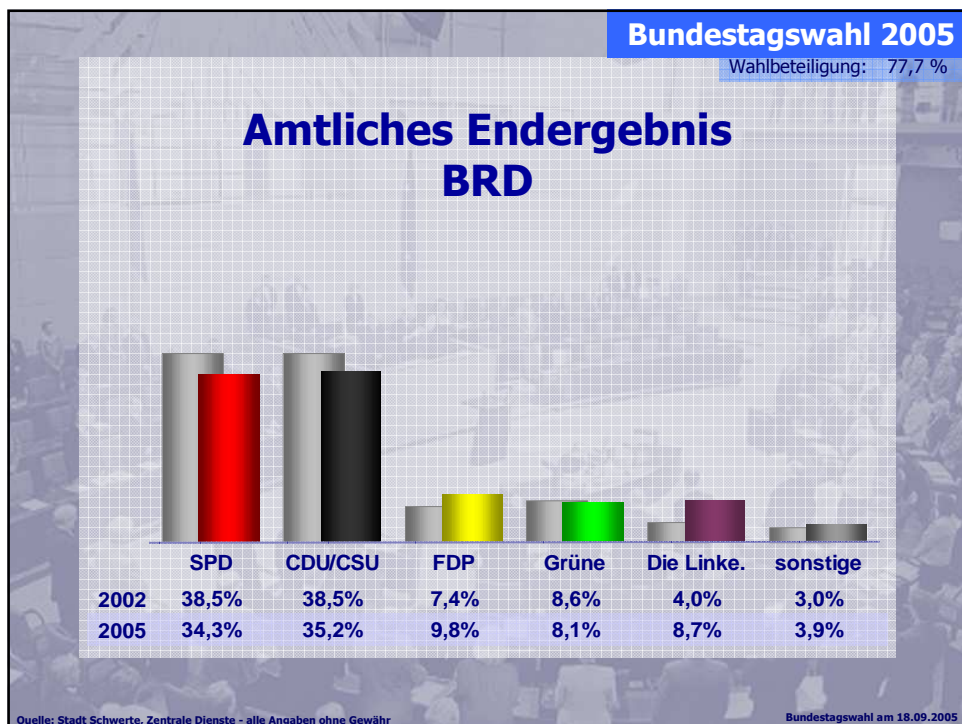
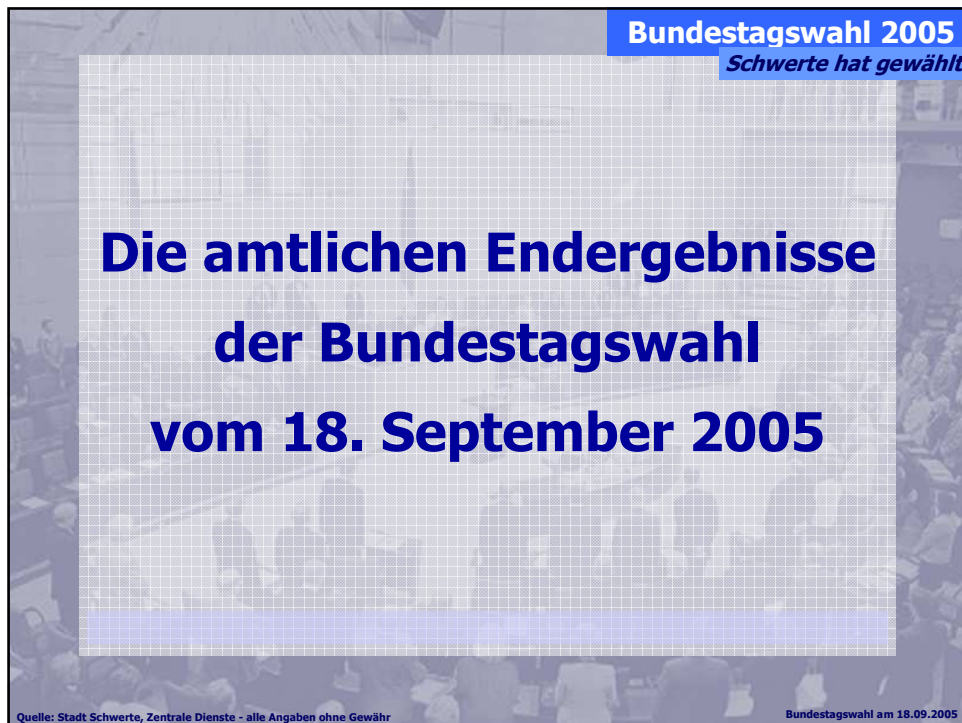
Die Ergebnisse der

Bundestagswahl

vom

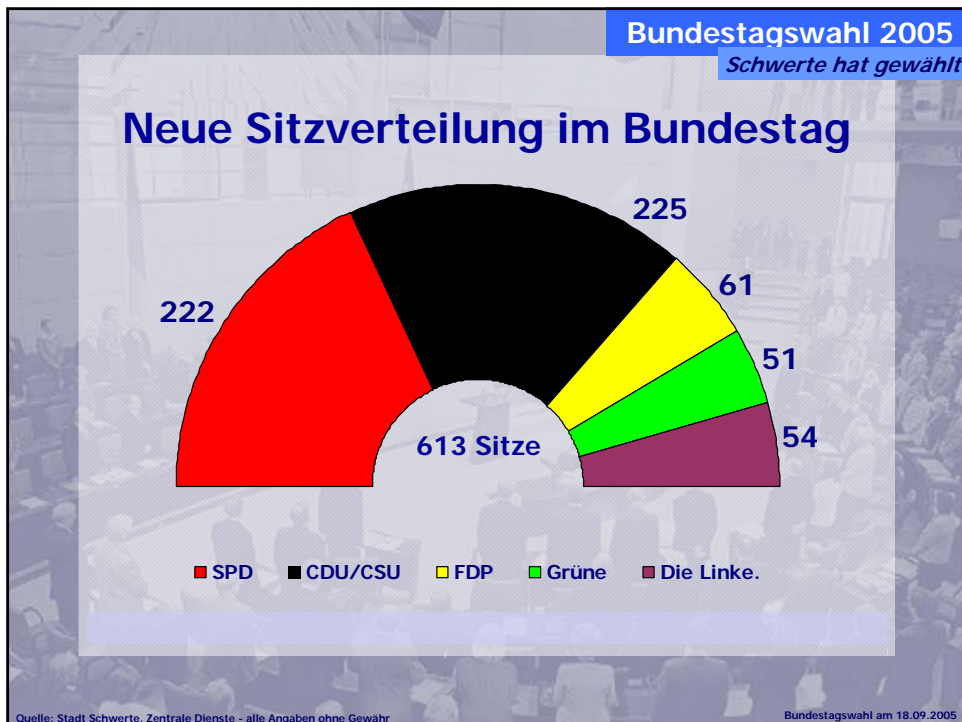
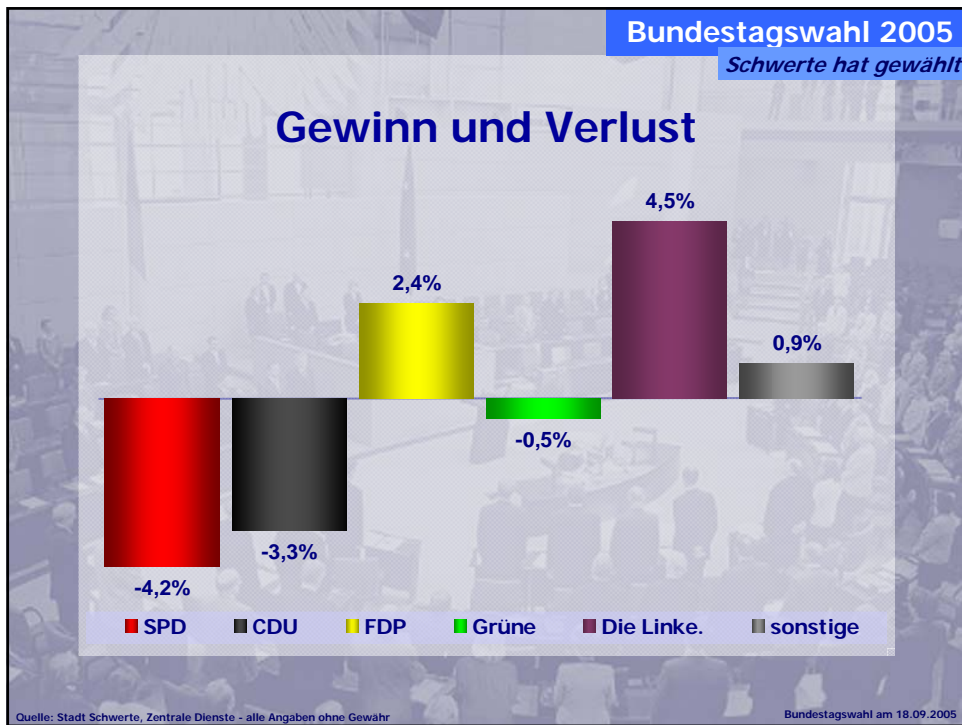
18. September 2005

Ergebnisse der Bundestagswahl vom 18.09.2005



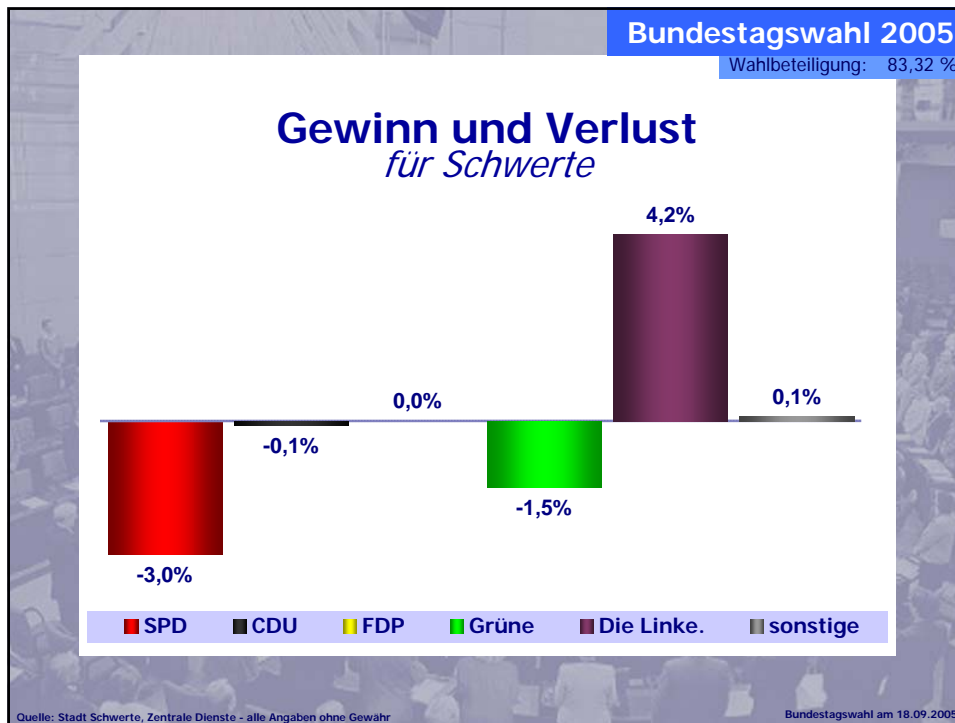
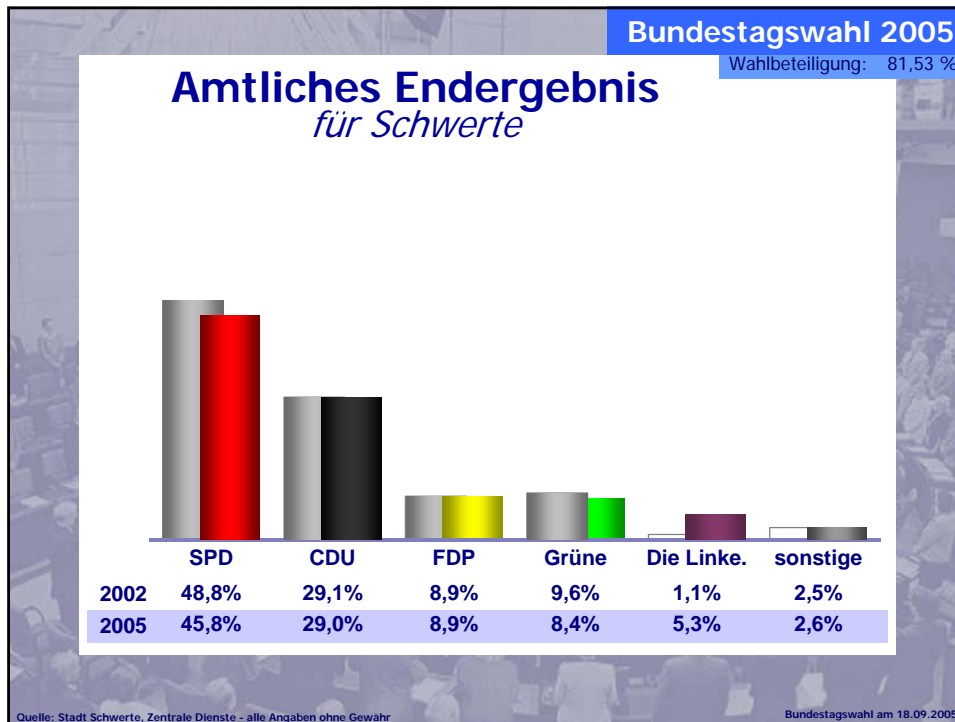
Quelle: Stadt Schwerte, Zentrale Dienste - alle Angaben ohne Gewähr

Ergebnisse der Bundestagswahl vom 18.09.2005



Quelle: Stadt Schwerte, Zentrale Dienste - alle Angaben ohne Gewähr

Ergebnisse der Bundestagswahl vom 18.09.2005



Quelle: Stadt Schwerte, Zentrale Dienste - alle Angaben ohne Gewähr

Ergebnisse der Bundestagswahl vom 18.09.2005

Bundestagswahl 2005
Schwerte hat gewählt

Die Einzelergebnisse* aus den Schwerner Wahl-/Stimmbezirken

* Auswertung der Zweitstimmen

Quelle: Stadt Schwerte, Zentrale Dienste - alle Angaben ohne Gewähr
Bundestagswahl am 18.09.2005

Wahl-/Stimmbezirk Nr.: 7020
Wahlbeteiligung: 73,9 %

Gaststätte „Zum Kreinberg“ Lichtendorfer Straße 5

	SPD	CDU	FDP	Grüne	Die Linke.	sonstige
2002	51,6%	25,2%	8,9%	10,2%	1,3%	2,7%
2005	61,6%	15,1%	5,1%	8,5%	5,8%	3,9%

Quelle: Stadt Schwerte, Zentrale Dienste - alle Angaben ohne Gewähr
Bundestagswahl am 18.09.2005

Wahl-/Stimmbezirk Nr.: 7011
Wahlbeteiligung: 84,7 %

Ev. Gemeindehaus Geisecke Buschkampweg 93

	SPD	CDU	FDP	Grüne	Die Linke.	sonstige
2002	42,7%	32,8%	9,6%	12,1%	0,8%	2,1%
2005	43,9%	29,9%	10,6%	10,4%	3,9%	1,3%

Quelle: Stadt Schwerte, Zentrale Dienste - alle Angaben ohne Gewähr
Bundestagswahl am 18.09.2005

Wahl-/Stimmbezirk Nr.: 7031
Wahlbeteiligung: 74,6 %

Rathaus II Konrad-Zuse-Straße 4

	SPD	CDU	FDP	Grüne	Die Linke.	sonstige
2002	51,6%	25,2%	8,9%	10,2%	1,3%	2,7%
2005	48,3%	30,0%	6,3%	7,6%	4,3%	3,5%

Quelle: Stadt Schwerte, Zentrale Dienste - alle Angaben ohne Gewähr
Bundestagswahl am 18.09.2005

Wahl-/Stimmbezirk Nr.: 7012
Wahlbeteiligung: 82,3 %

Pfarrheim Geisecke Am Brauck 7

	SPD	CDU	FDP	Grüne	Die Linke.	sonstige
2002	52,3%	27,3%	9,1%	9,2%	0,8%	0,1%
2005	47,1%	26,6%	13,9%	7,1%	3,2%	2,1%

Quelle: Stadt Schwerte, Zentrale Dienste - alle Angaben ohne Gewähr
Bundestagswahl am 18.09.2005

Wahl-/Stimmbezirk Nr.: 7032
Wahlbeteiligung: 78,9 %

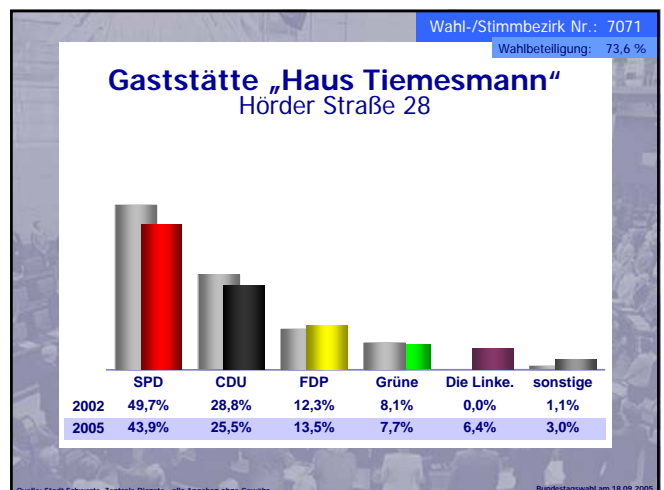
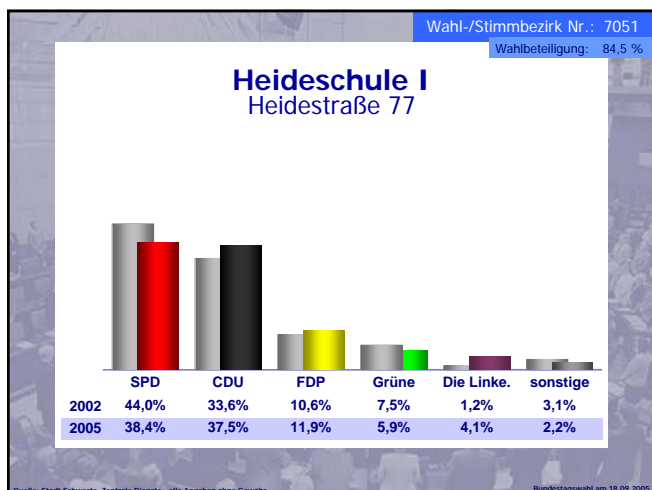
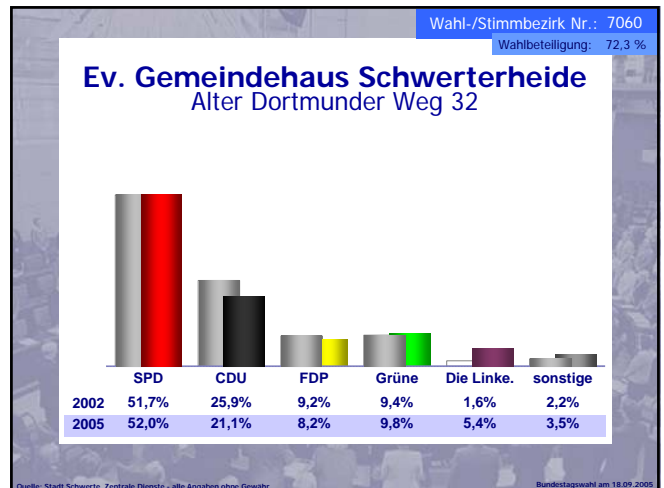
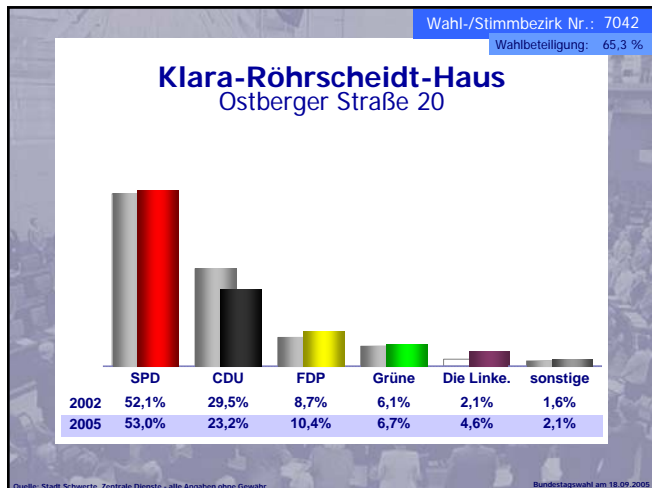
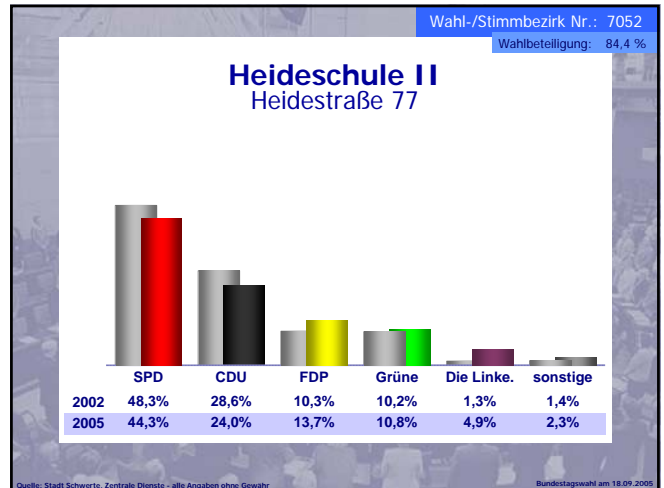
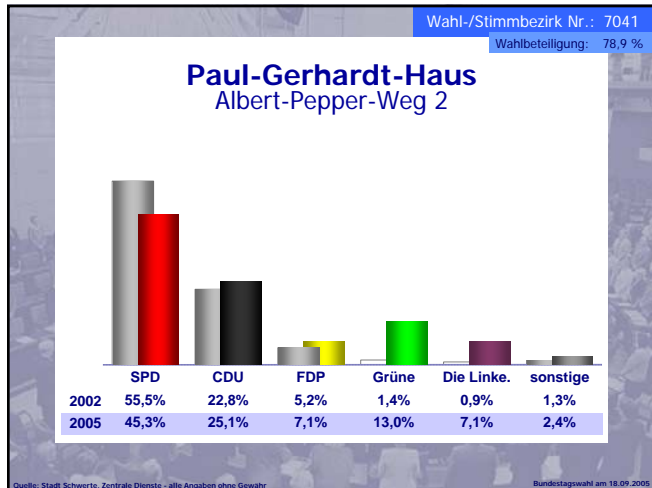
Städtische Gesamtschule Grünstraße 70

	SPD	CDU	FDP	Grüne	Die Linke.	sonstige
2002	57,4%	24,8%	7,5%	7,7%	0,9%	1,8%
2005	50,8%	21,7%	10,9%	9,2%	4,2%	3,2%

Quelle: Stadt Schwerte, Zentrale Dienste - alle Angaben ohne Gewähr
Bundestagswahl am 18.09.2005

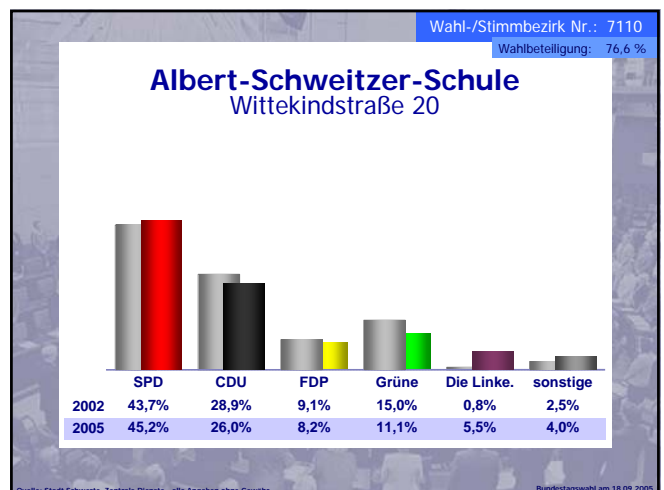
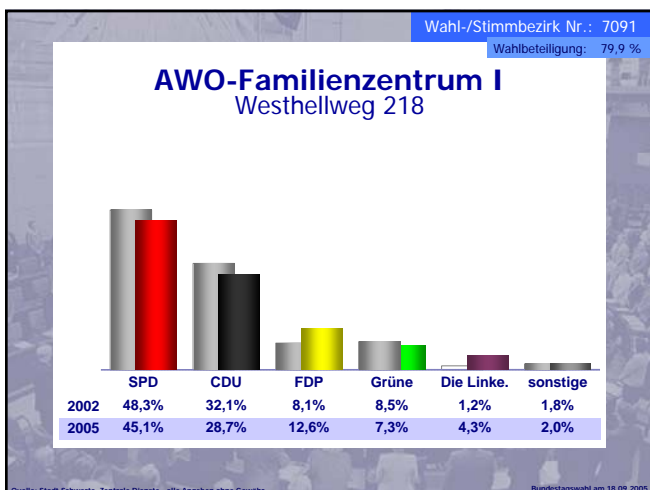
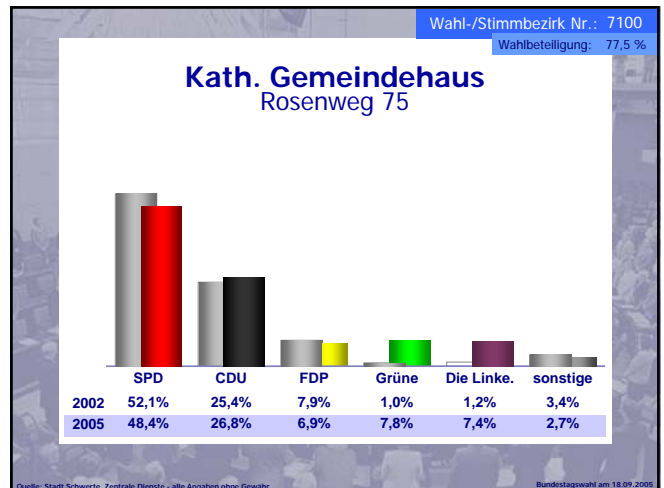
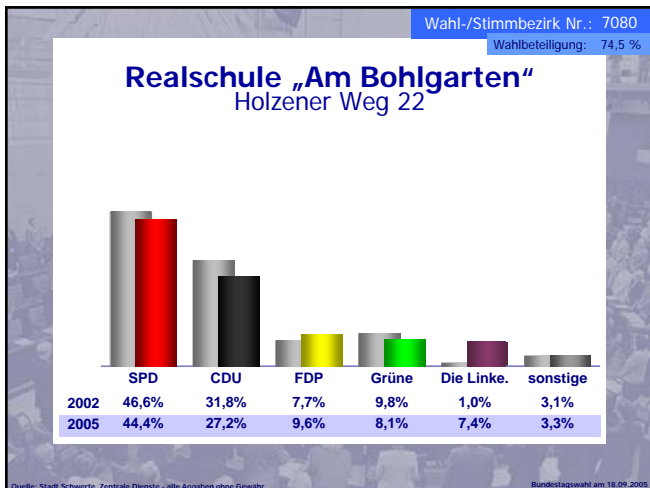
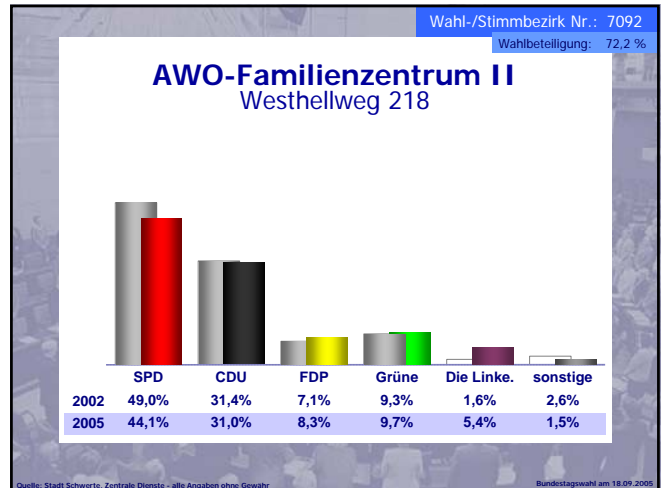
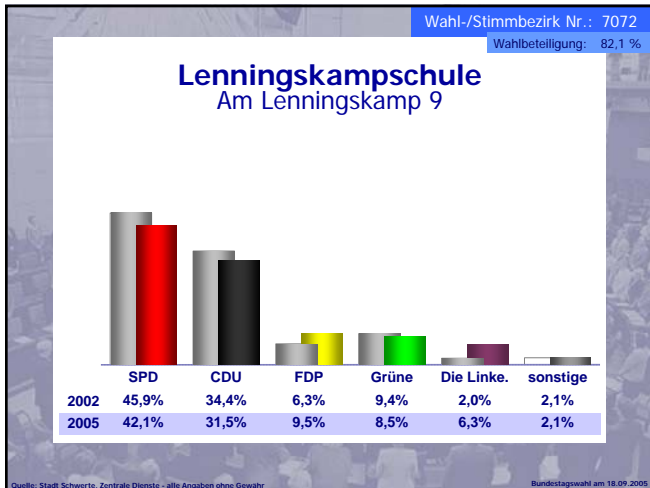
Quelle: Stadt Schwerte, Zentrale Dienste - alle Angaben ohne Gewähr

Ergebnisse der Bundestagswahl vom 18.09.2005



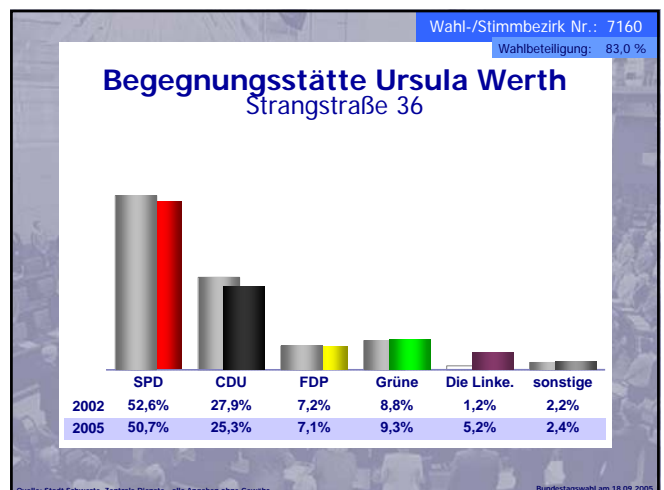
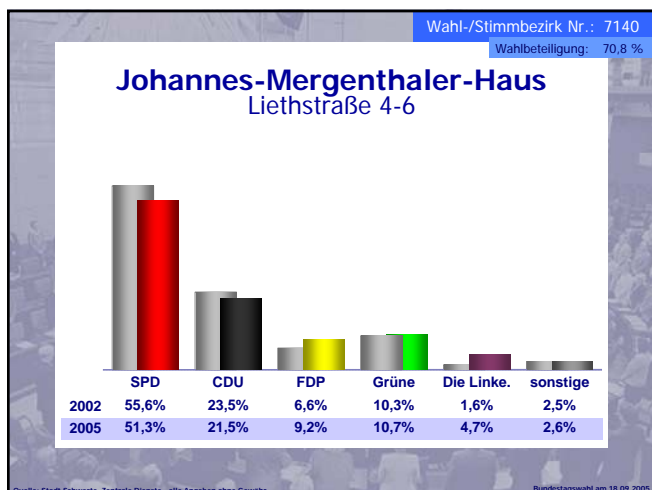
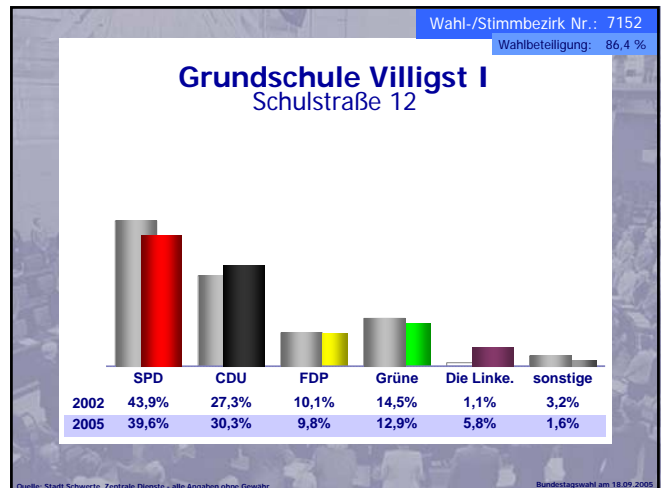
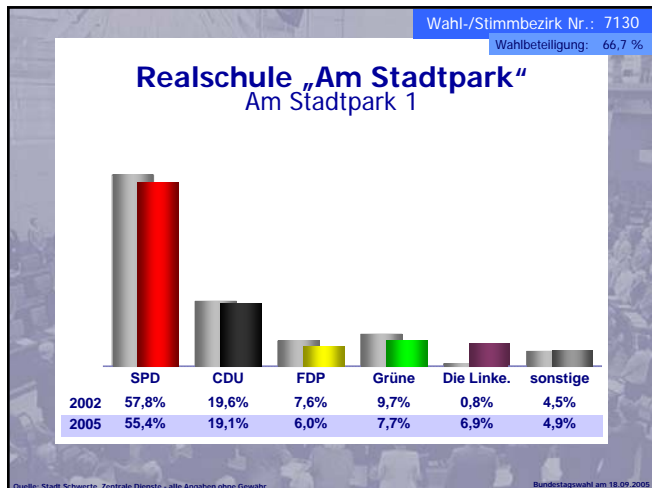
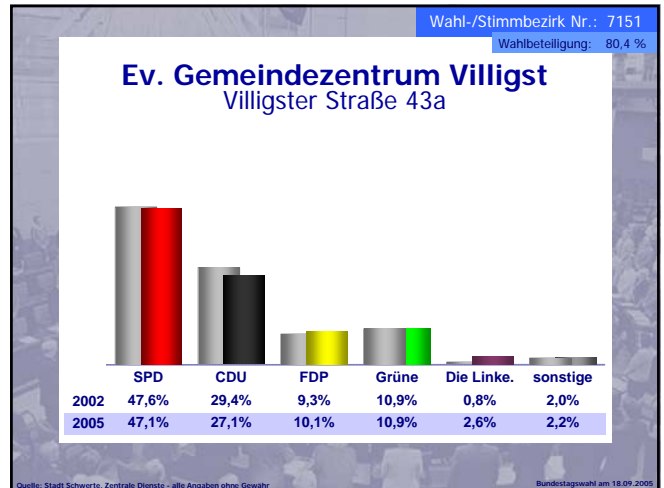
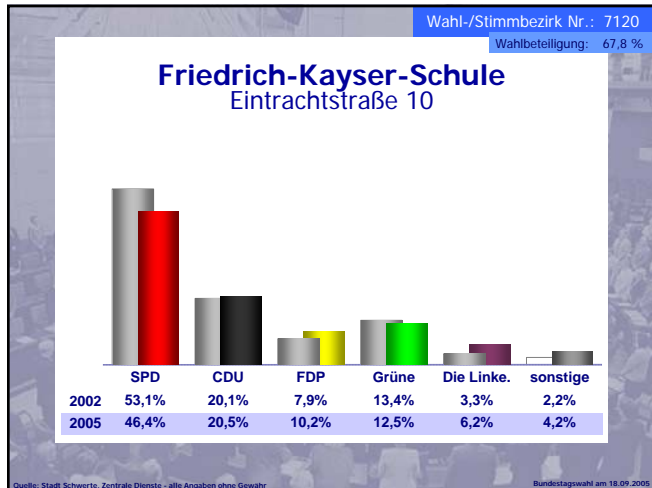
Quelle: Stadt Schwerte, Zentrale Dienste - alle Angaben ohne Gewähr

Ergebnisse der Bundestagswahl vom 18.09.2005



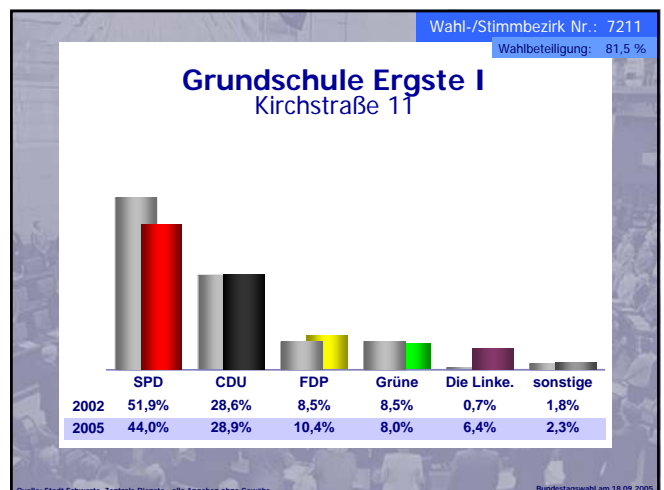
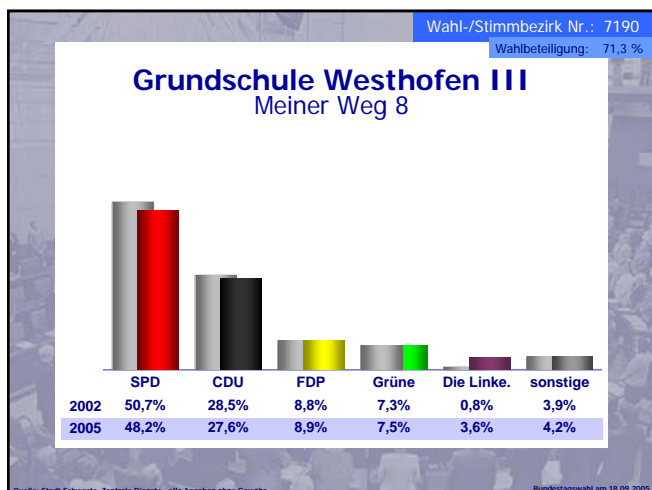
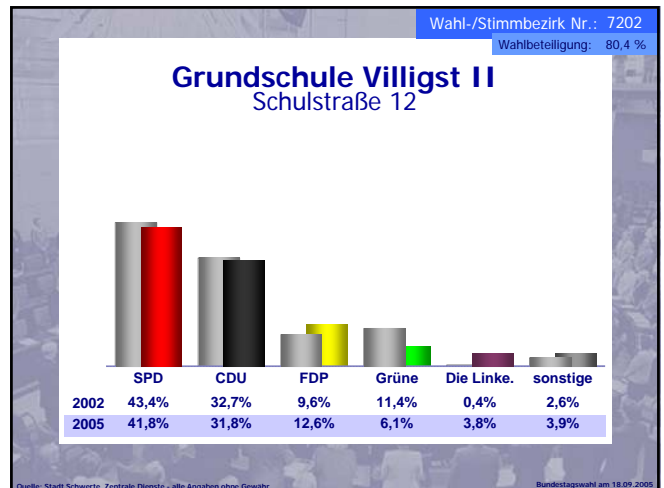
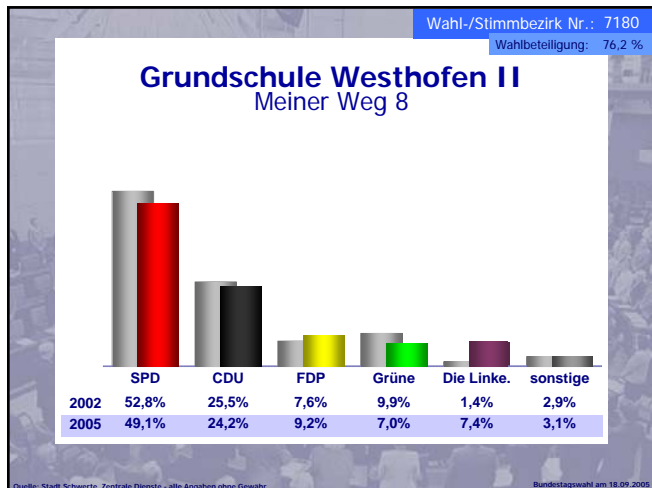
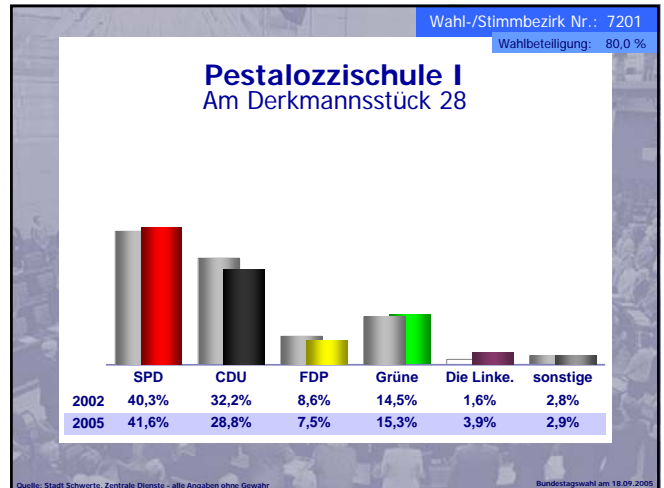
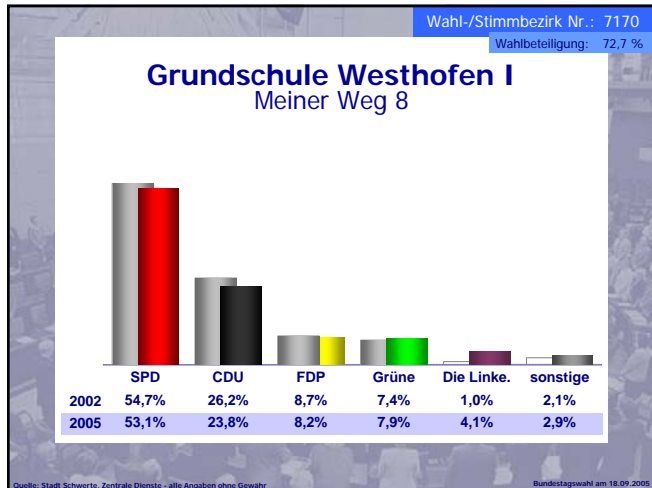
Quelle: Stadt Schwerte, Zentrale Dienste - alle Angaben ohne Gewähr

Ergebnisse der Bundestagswahl vom 18.09.2005



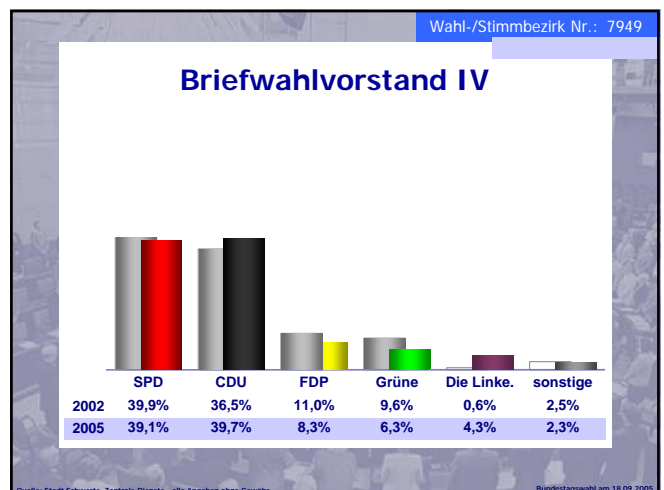
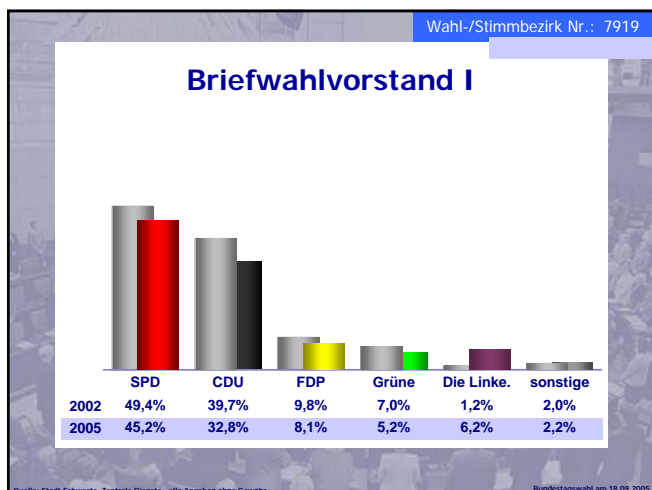
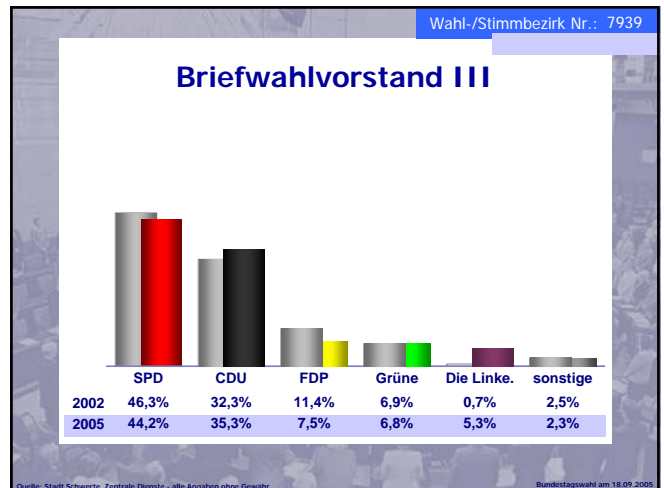
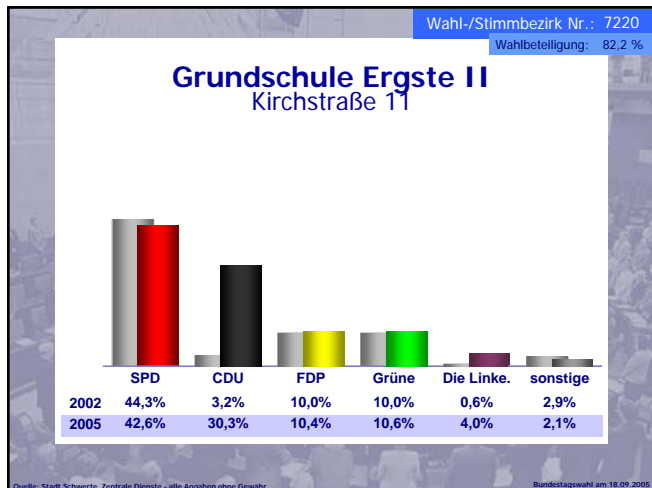
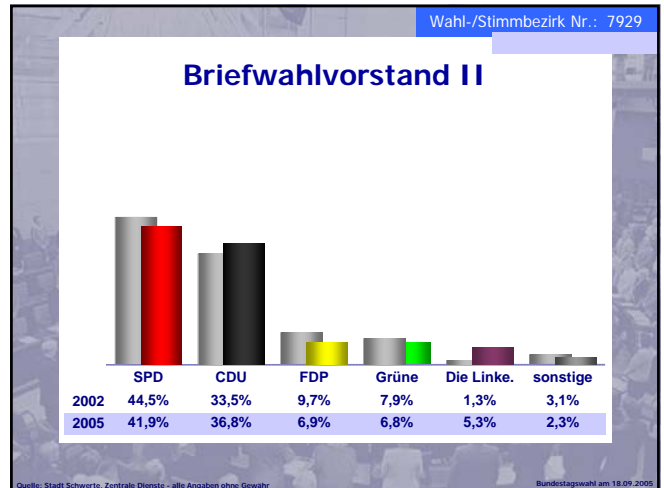
Quelle: Stadt Schwerte, Zentrale Dienste - alle Angaben ohne Gewähr

Ergebnisse der Bundestagswahl vom 18.09.2005



Quelle: Stadt Schwerte, Zentrale Dienste - alle Angaben ohne Gewähr

Ergebnisse der Bundestagswahl vom 18.09.2005



Quelle: Stadt Schwerte, Zentrale Dienste - alle Angaben ohne Gewähr

Bundestagswahl 18.09.2005

Wahl-/ Stimm- bezirk Nr.	Wahllokal	SPD	CDU	FDP	Grüne	Die Linke.	sonst.	Wahl- beteiligung
7011	Ev. Gemeindehaus Geisecke	43,90%	29,90%	10,60%	10,40%	3,90%	1,30%	84,70%
7012	Pfarrheim Geisecke	47,10%	26,60%	13,90%	7,10%	3,20%	2,10%	82,30%
7020	Gaststätte "Zum Kreinberg"	61,60%	15,10%	5,10%	8,50%	5,80%	3,90%	73,90%
7031	Rathaus II	48,30%	30,00%	6,30%	7,60%	4,30%	3,50%	74,60%
7032	Städtische Gesamtschule Schwerte	50,80%	21,70%	10,90%	9,20%	4,20%	3,20%	78,90%
7041	Paul-Gerhard-Haus	45,30%	25,10%	7,10%	13,00%	7,10%	2,40%	78,90%
7042	Klara-Röhrscheidt-Haus	53,00%	23,20%	10,40%	6,70%	4,60%	2,10%	65,30%
7051	Heideschule I	38,40%	37,50%	11,90%	5,90%	4,10%	2,20%	84,50%
7052	Heideschule II	44,30%	24,00%	13,70%	10,80%	4,90%	2,30%	84,40%
7060	Ev. Gemeindehaus Schwerterheide	52,00%	21,10%	8,20%	9,80%	5,40%	3,50%	72,30%
7071	Gaststätte "Haus Tiemesmann"	43,90%	25,50%	13,50%	7,70%	6,40%	3,00%	73,60%
7072	Lenningskampschule	42,10%	31,50%	9,50%	8,50%	6,30%	2,10%	82,10%
7080	Realschule "Am Bohlgarten"	44,40%	27,20%	9,60%	8,10%	7,40%	3,30%	74,50%
7091	AWO-Familienzentrum I	45,10%	28,70%	12,60%	7,30%	4,30%	2,00%	79,90%
7092	AWO-Familienzentrum II	44,10%	31,00%	8,30%	9,70%	5,40%	1,50%	72,20%
7100	Kath. Gemeindehaus	48,40%	26,80%	6,90%	7,80%	7,40%	2,70%	77,50%
7110	Albert-Schweitzer-Schule	45,20%	26,00%	8,20%	11,10%	5,50%	4,00%	76,70%
7120	Friedrich-Kayser-Schule	46,40%	20,50%	10,20%	12,50%	6,20%	4,20%	67,80%
7130	Realschule "Am Stadtpark"	55,40%	19,10%	6,00%	7,70%	6,90%	4,90%	66,70%
7140	Johannes-Mergenthaler-Haus	51,30%	21,50%	9,20%	10,70%	4,70%	2,60%	70,80%
7151	Ev. Gemeindezentrum Villigst	47,10%	27,10%	10,10%	10,90%	2,60%	2,20%	80,40%
7152	Grundschule Villigst I	39,60%	30,30%	9,80%	12,90%	5,80%	1,60%	86,40%
7160	Begegnungsstätte Ursula Werth	50,70%	25,30%	7,10%	9,30%	5,20%	2,40%	83,00%
7170	Grundschule Westhofen I	53,10%	23,80%	8,20%	7,90%	4,10%	2,90%	72,70%
7180	Grundschule Westhofen II	49,10%	24,20%	9,20%	7,00%	7,40%	3,10%	76,20%
7190	Grundschule Westhofen III	48,20%	27,60%	8,90%	7,50%	3,60%	4,20%	71,30%
7201	Pestalozzischule I	41,60%	28,80%	7,50%	15,30%	3,90%	2,90%	80,00%
7202	Grundschule Villigst II	41,80%	31,80%	12,60%	6,10%	3,80%	3,90%	80,40%
7211	Grundschule Ergste I	44,00%	28,90%	10,40%	8,00%	6,40%	2,30%	81,50%
7212	Pestalozzischule II	35,80%	35,30%	11,00%	12,30%	3,50%	2,10%	83,40%
7220	Grundschule Ergste II	42,60%	30,30%	10,40%	10,60%	4,00%	2,10%	82,20%
7919	Briefwahlvorstand I	45,20%	32,80%	8,10%	5,20%	6,50%	2,20%	
7929	Briefwahlvorstand II	41,90%	36,80%	6,90%	6,80%	5,30%	2,30%	
7939	Briefwahlvorstand III	44,20%	35,30%	7,50%	4,50%	6,10%	2,40%	
7949	Briefwahlvorstand IV	39,10%	39,70%	8,30%	6,30%	4,30%	2,30%	
Ergebnis:		45,8%	29,0%	8,9%	8,4%	5,3%	2,6%	81,50%