

# Landtagswahl 2012

*Schwerte hat gewählt*

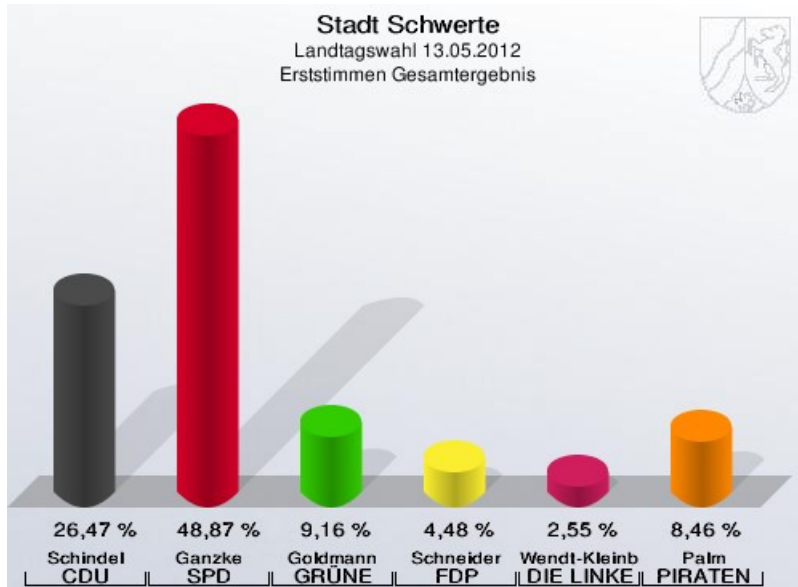
*Die Ergebnisse vom 13. Mai 2012*



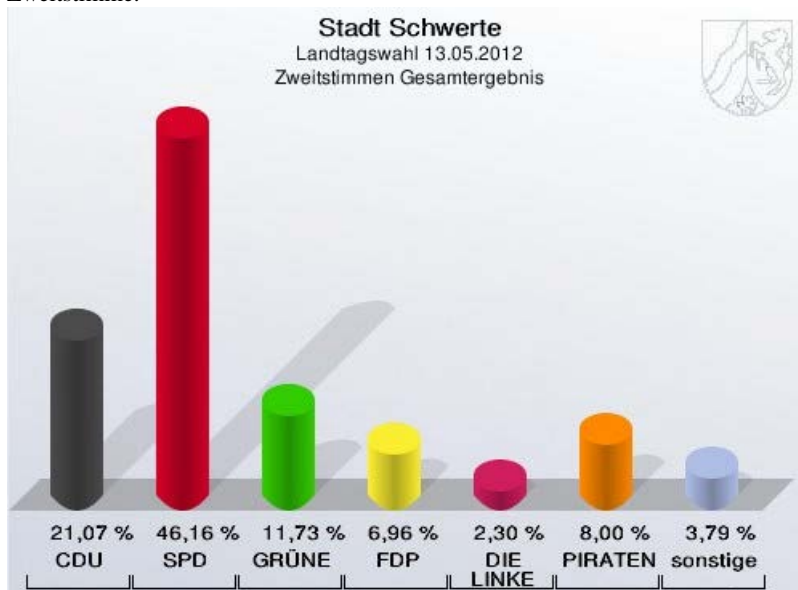
## Das Gesamtergebnis der Landtagswahl 2012 für Schwerte

### Amtliches Endergebnis für Schwerte

Erststimme:



Zweitstimme:



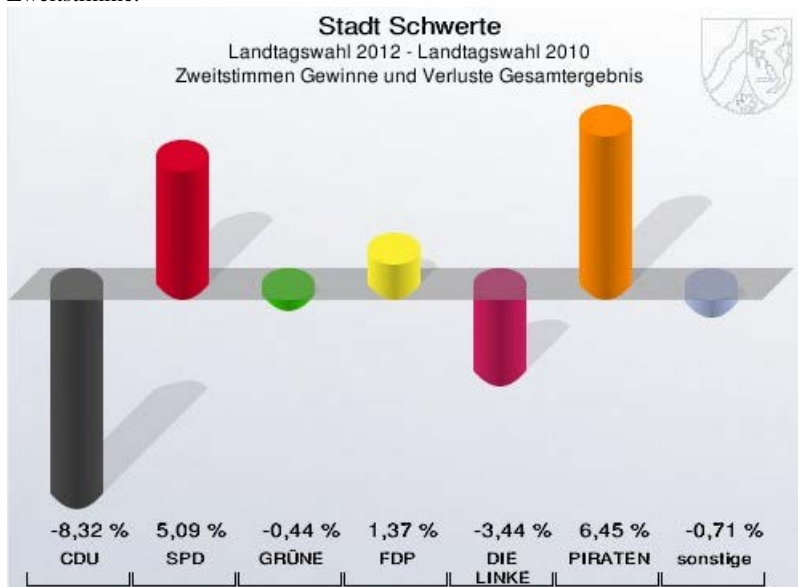


## Gewinn- und Verlustrechnung für Schwerte

Erststimme:

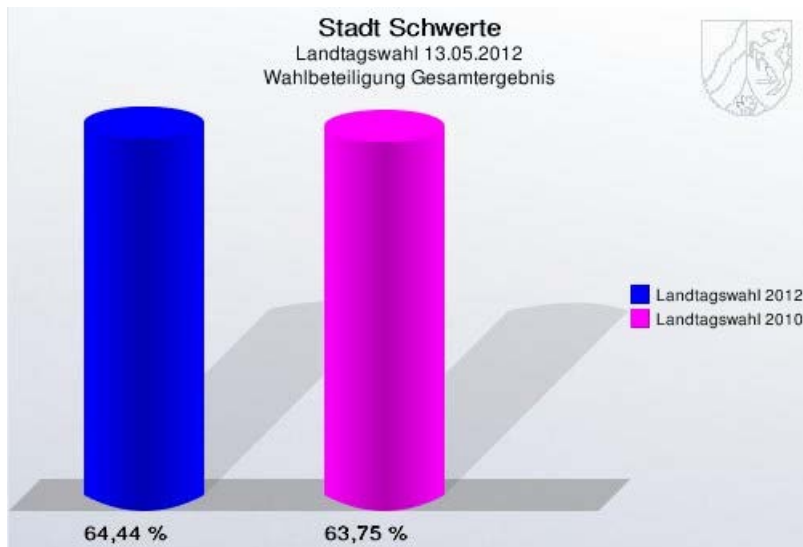


Zweitstimme:





**Wahlbeteiligung:**

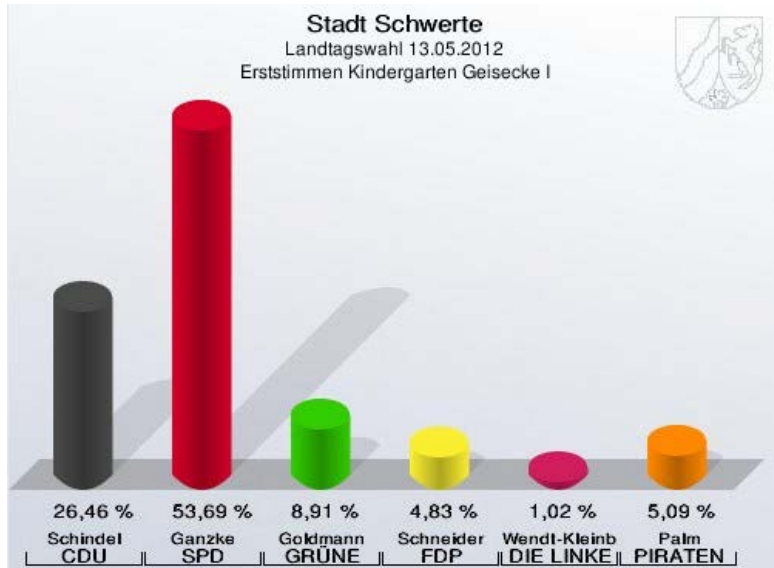




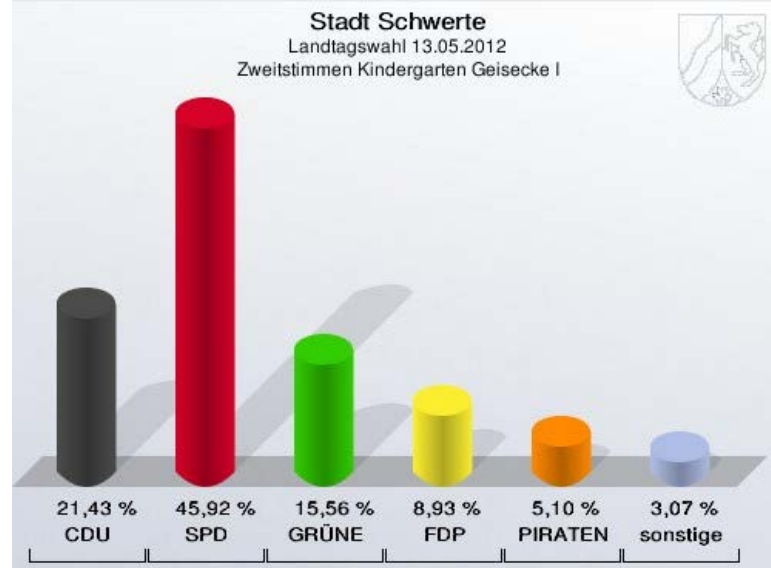
### Die Einzelergebnisse aus den Wahllokalen

#### Städtischer Kindergarten Geisecke I – Buschkampweg 35 (Stimmbezirk: 7011)

Erststimme:

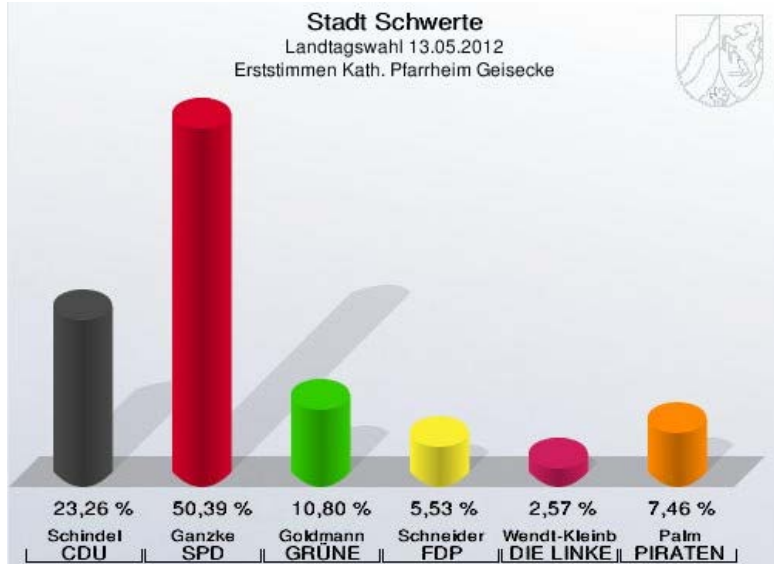


Zweitstimme:

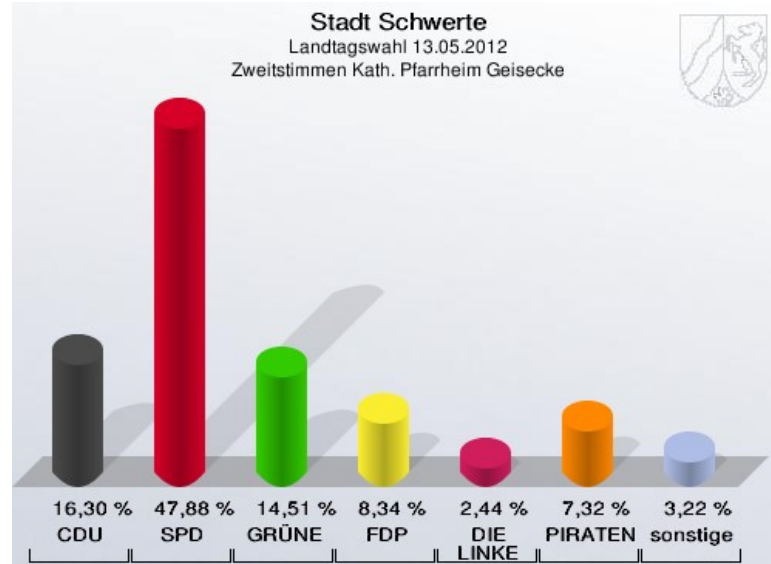


#### Katholisches Pfarrheim Geisecke - Am Brauck 7(Stimmbezirk: 7012)

Erststimme:



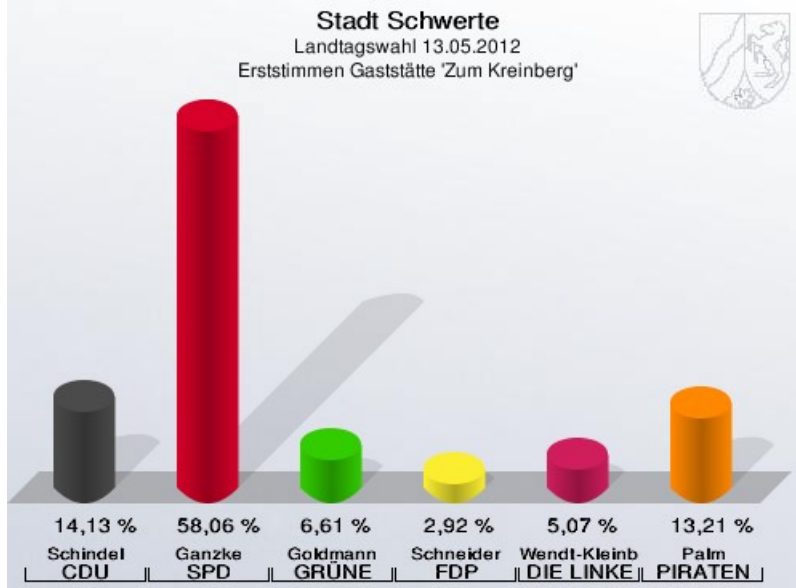
Zweitstimme:



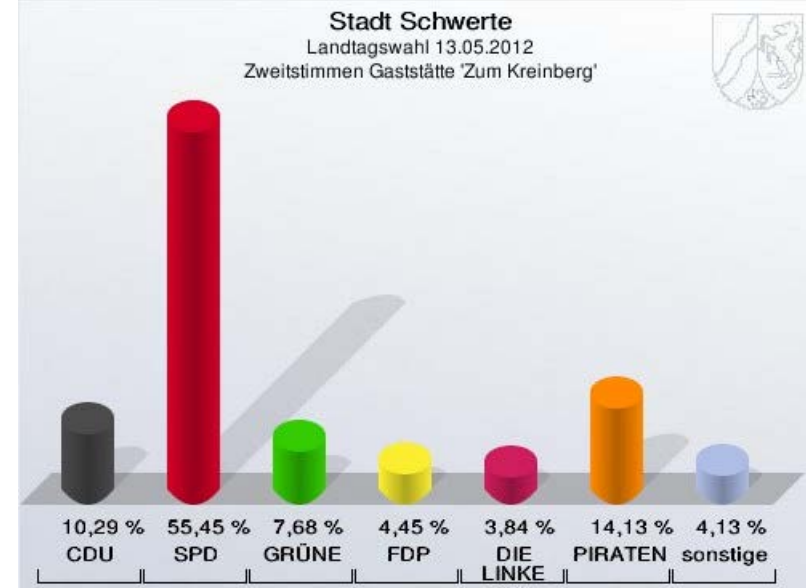


### Gaststätte Kreinberg - Lichtendorfer Str. 5 (Stimmbezirk: 7021)

Erststimme:

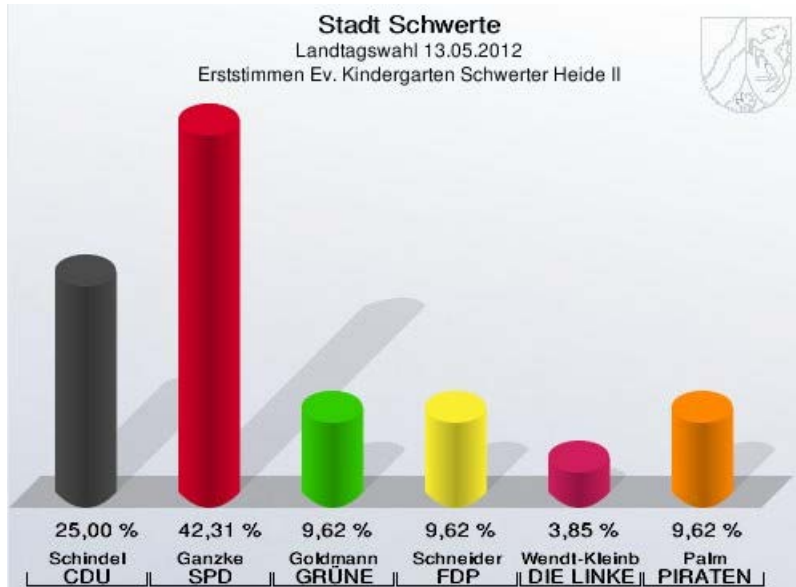


Zweitstimme:



### Evangelischer Kindergarten Schwerter Heide II - Alter Dortmunder Weg 30 (Stimmbezirk: 7022)

Erststimme:



Zweitstimme:

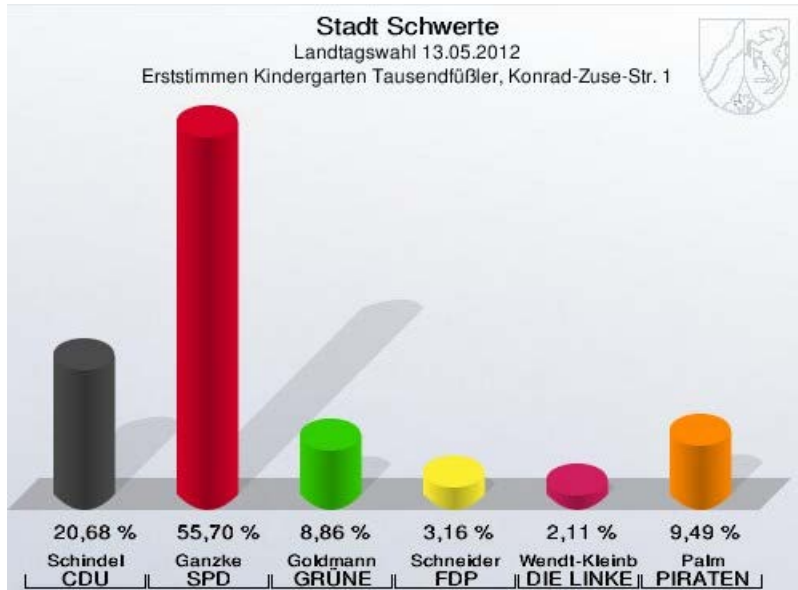




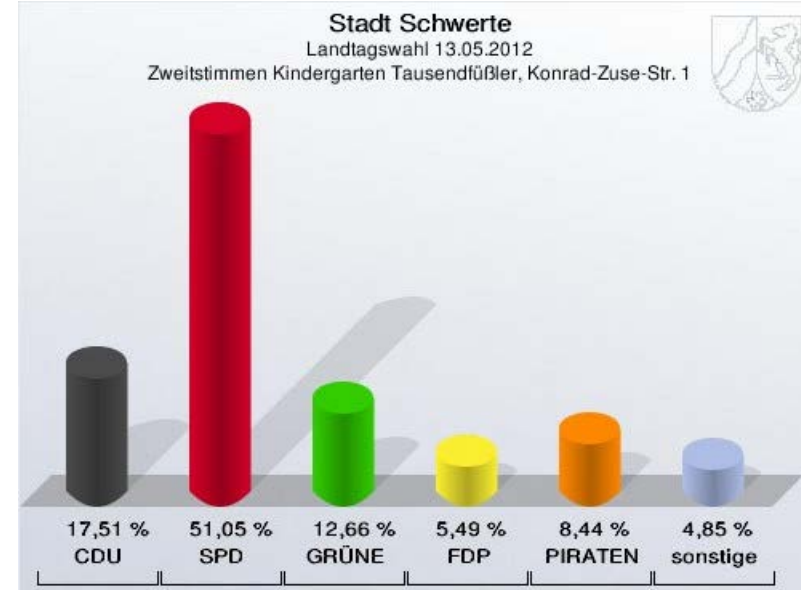


### Kindergarten Tausendfüßler, - Konrad-Zuse-Str. 1 (Stimmbezirk: 7031)

Erststimme:

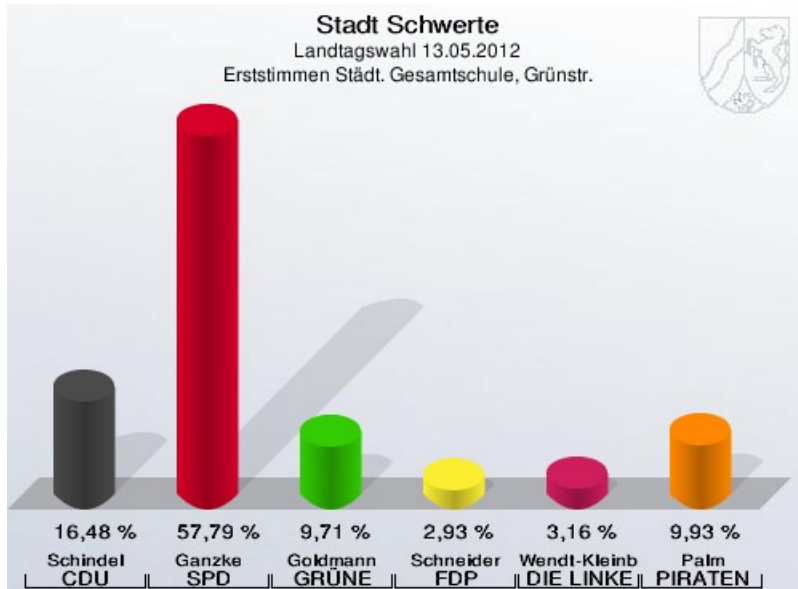


Zweitstimme:

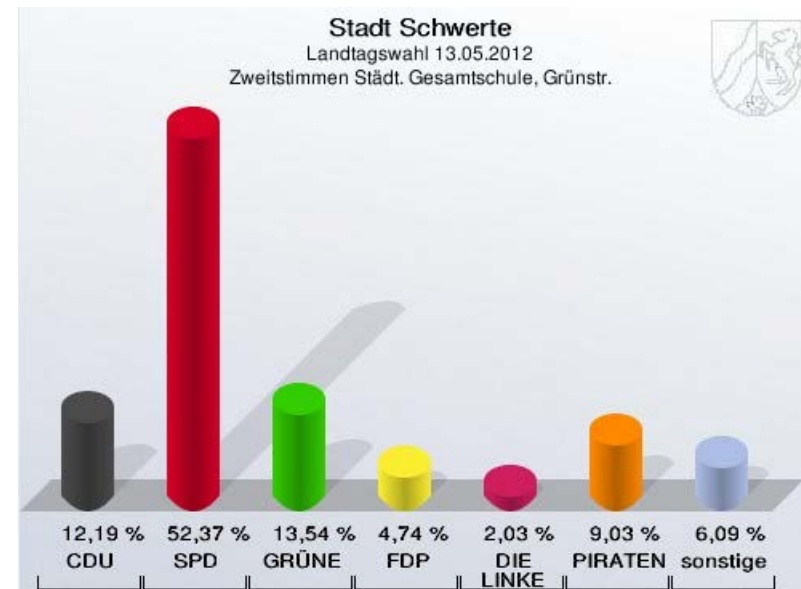


### Städtische Gesamtschule Schwerte - Grünstr. 70 (Stimmbezirk: 7032)

Erststimme:



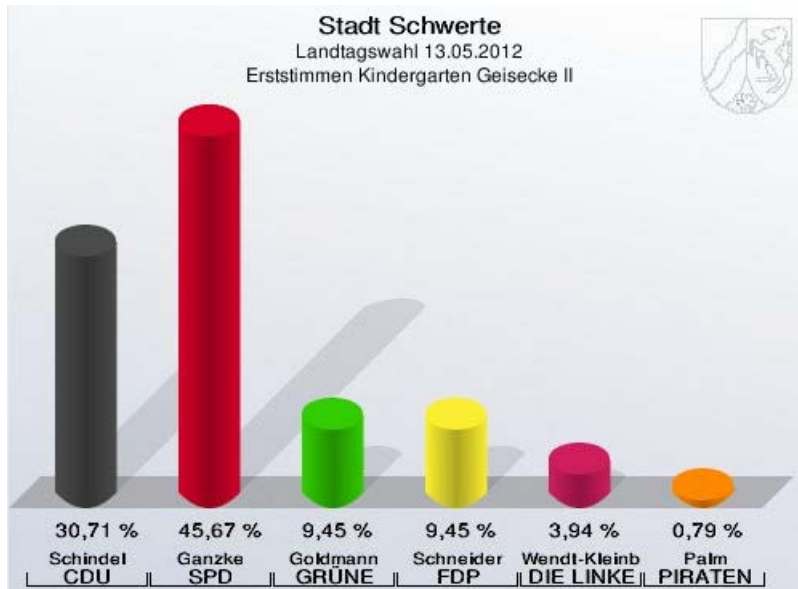
Zweitstimme:



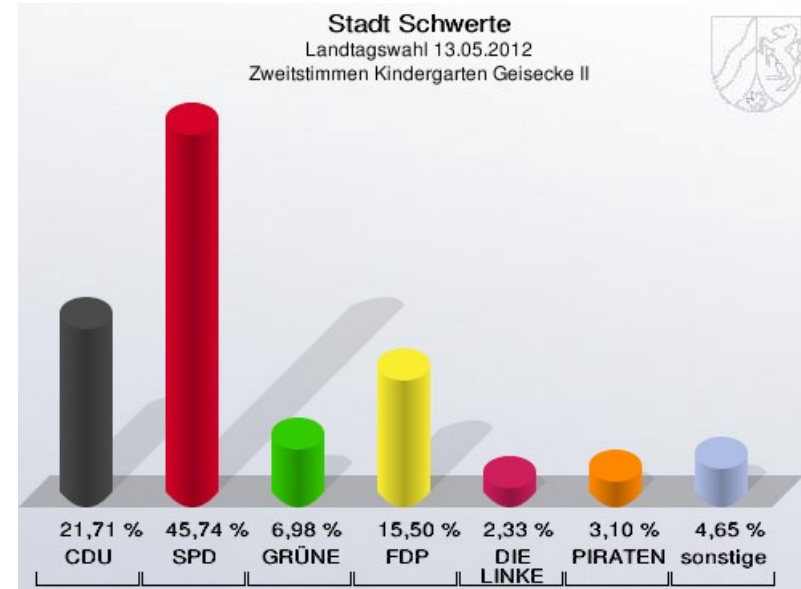


### Kindergarten Geisecke II – Buschkampweg 35 (Stimmbezirk: 7033)

Erststimme:

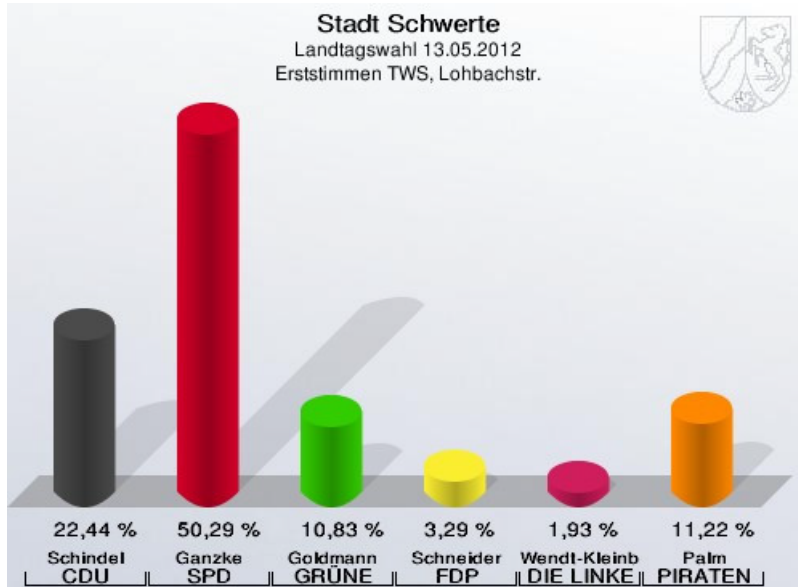


Zweitstimme:

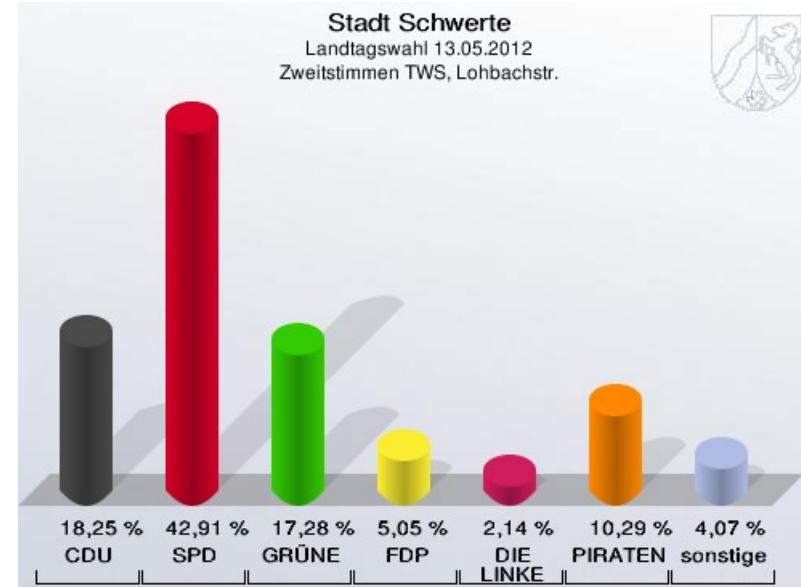


### Technologiezentrum TWS - Lohbachstr. 12 (Stimmbezirk: 7041)

Erststimme:



Zweitstimme:

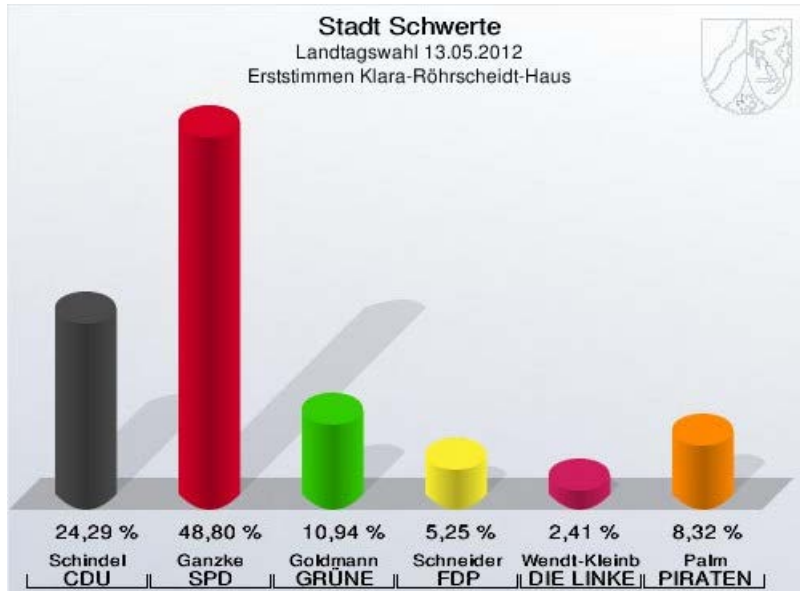




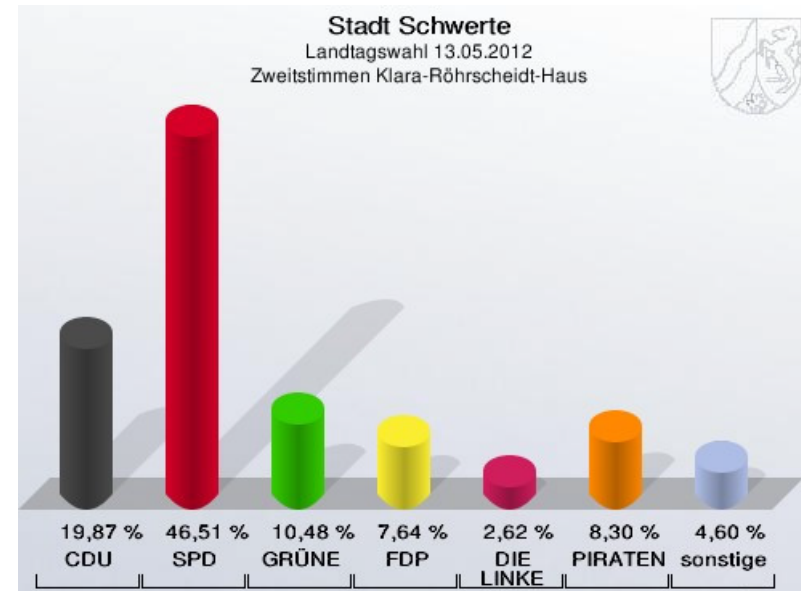


### Klara-Röhrscheid-Haus - Ostbergerstr. 20 (Stimmbezirk: 7042)

Erststimme:

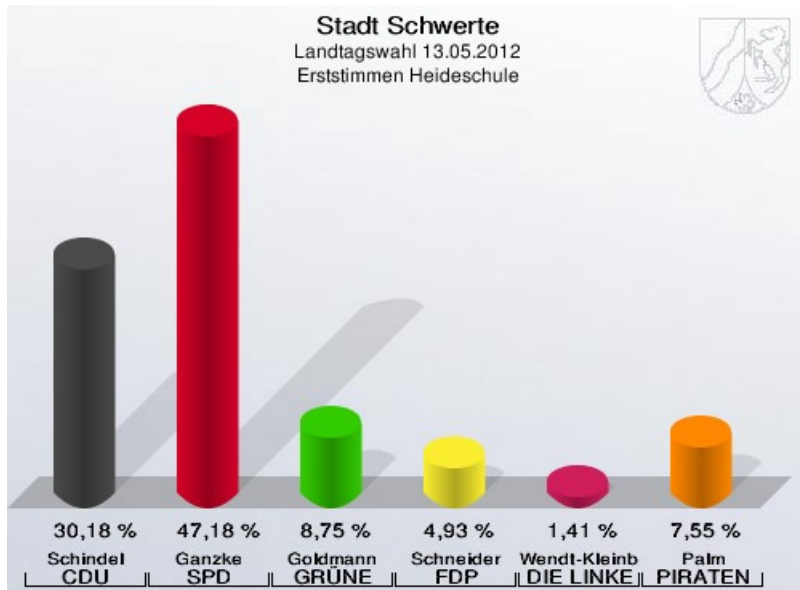


Zweitstimme:

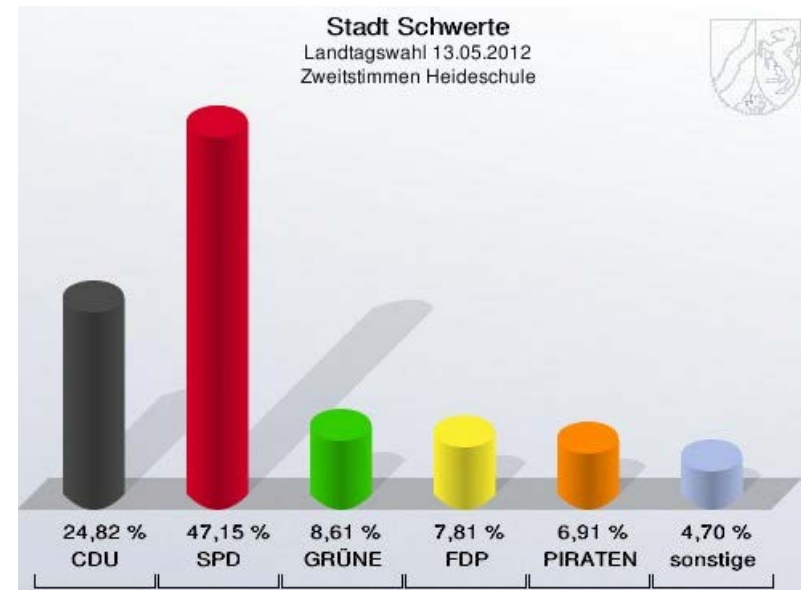


### Heideschule - Heidestr. 77 (Stimmbezirk: 7050)

Erststimme:



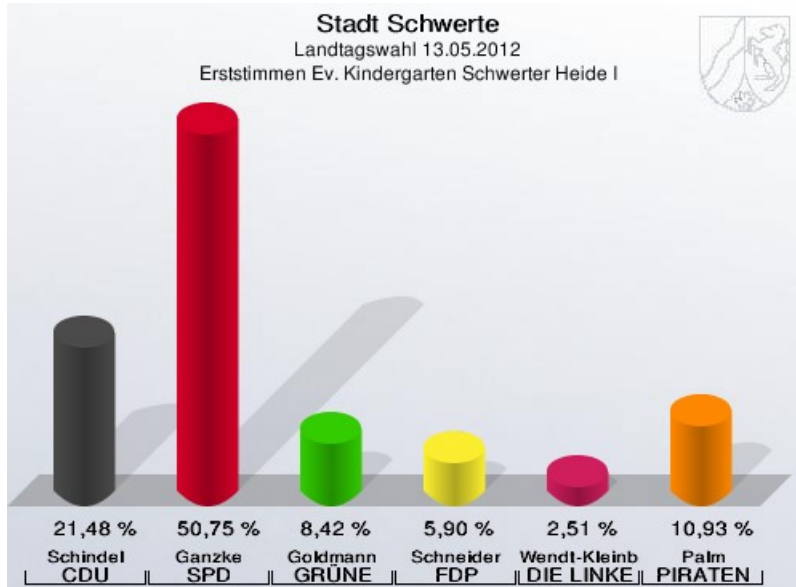
Zweitstimme:



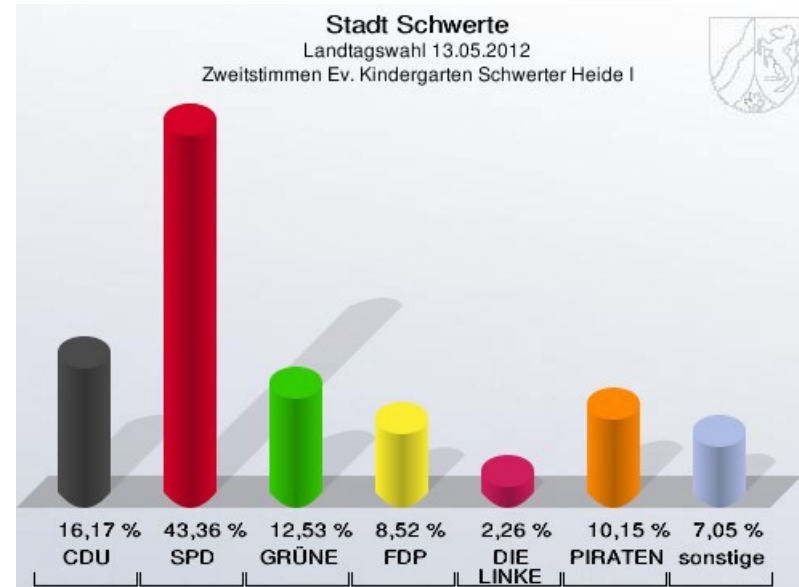


### Evangelischer Kindergarten Schwerter Heide I - Alter Dortmunder Weg 30 (Stimmbezirk: 7060)

Erststimme:

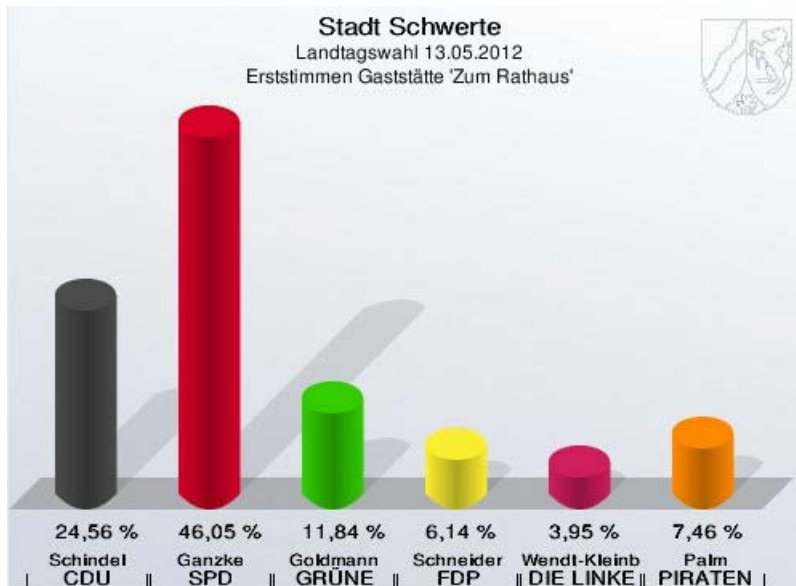


Zweitstimme:

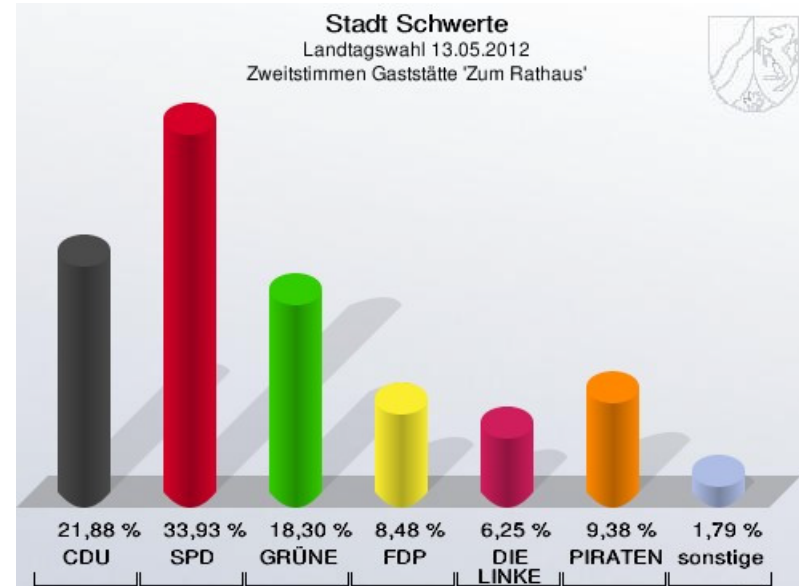


### Gaststätte „Zum Rathaus“ - Rathausstr. 33 (Stimmbezirk: 7071)

Erststimme:



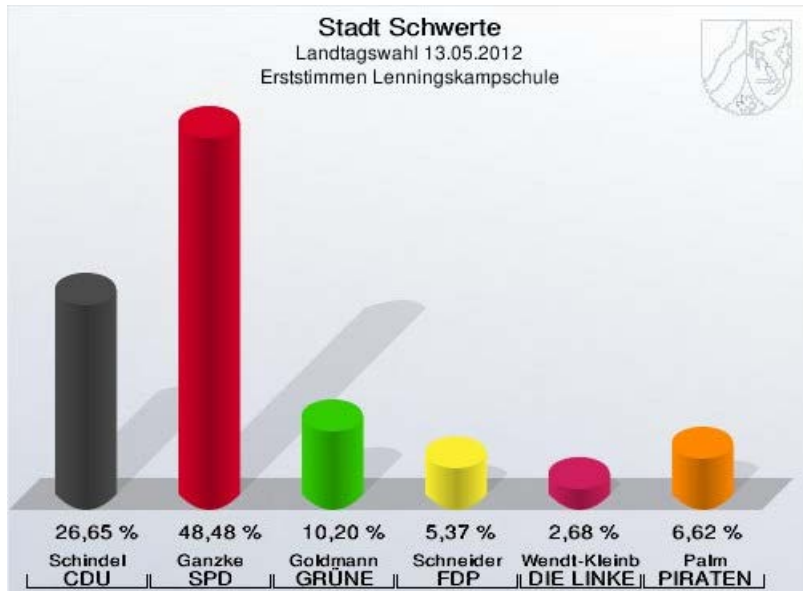
Zweitstimme:



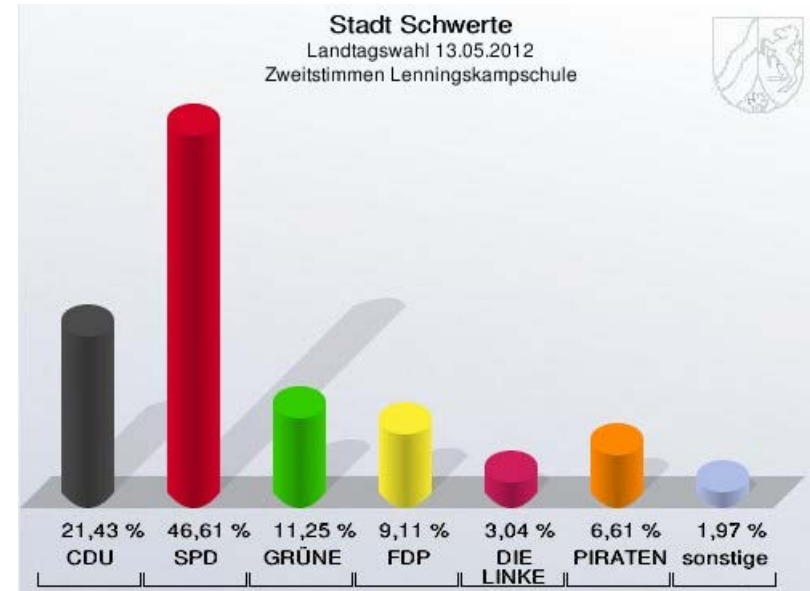


### Lenningskampschule - Am Lenningskamp 2 (Stimmbezirk: 7072)

Erststimme:

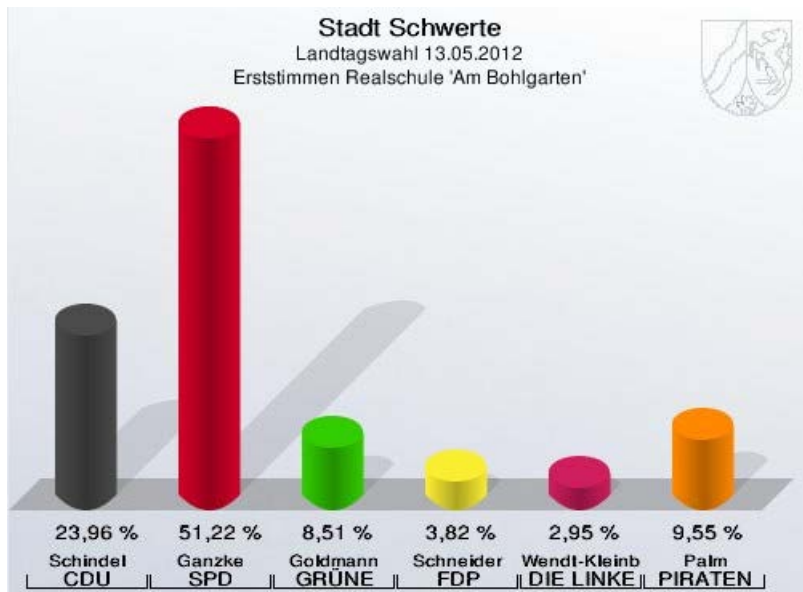


Zweitstimme:

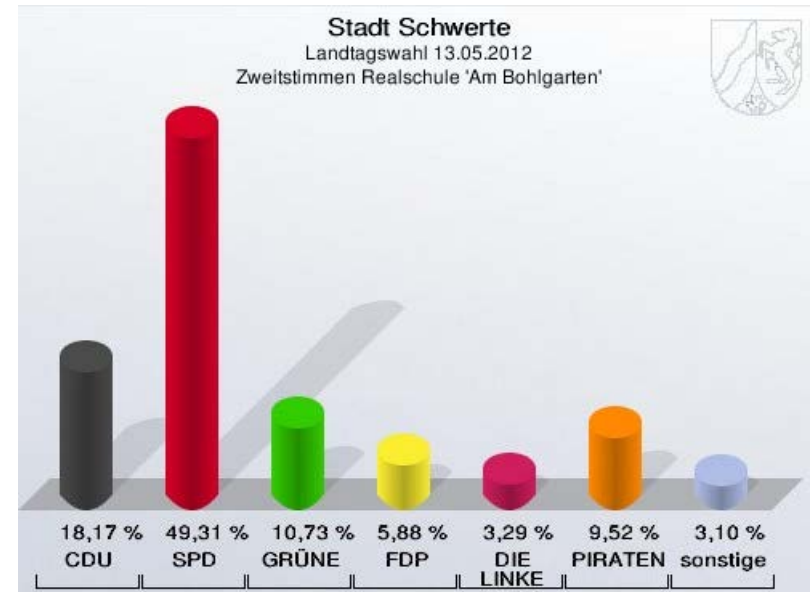


### Realschule „Am Bohlgarten“ - Holzener Weg 22 (Stimmbezirk: 7081)

Erststimme:



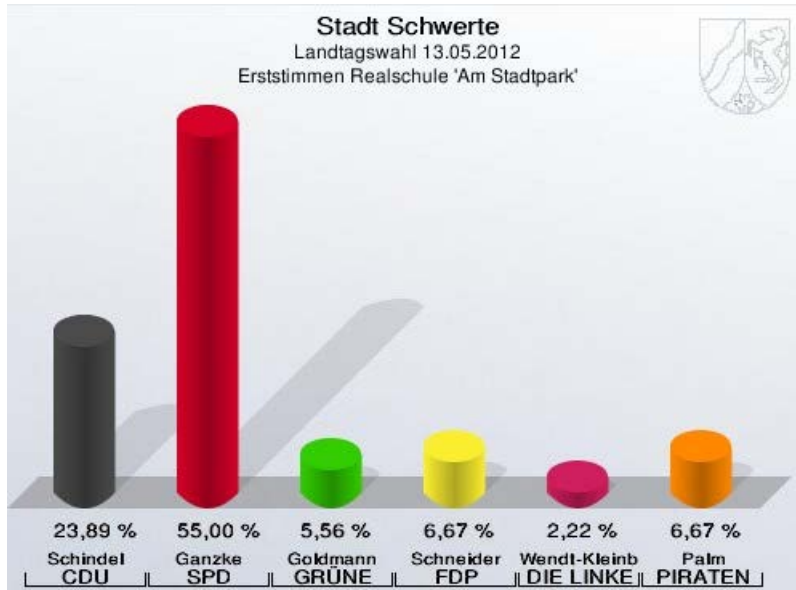
Zweitstimme:





### Realschule „Am Stadtpark“ - Am Stadtpark 1 (Stimmbezirk: 7082)

Erststimme:

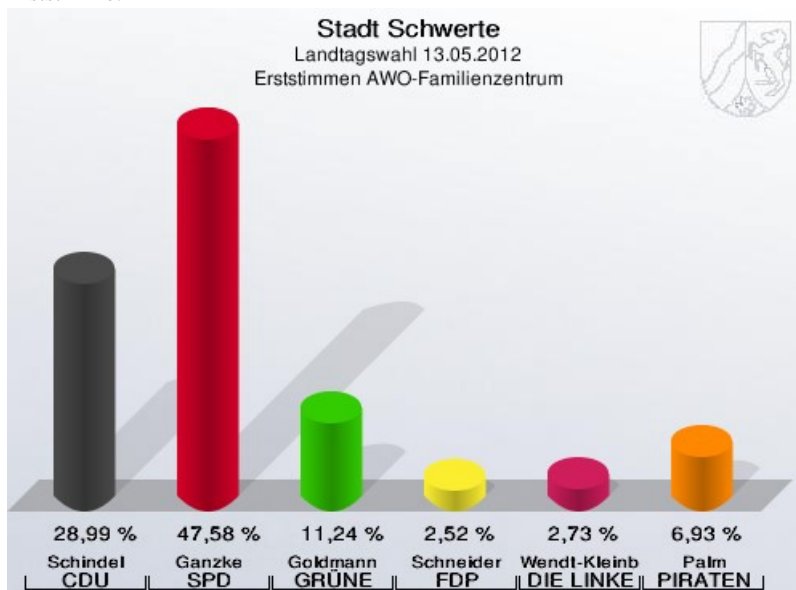


Zweitstimme:



### AWO-Familienzentrum - Westhellweg 218 (Stimmbezirk: 7090)

Erststimme:



Zweitstimme:

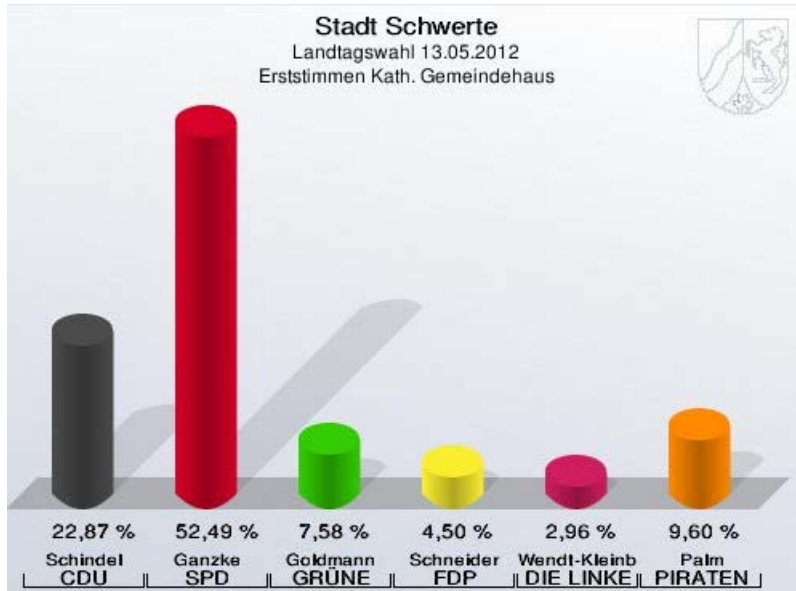




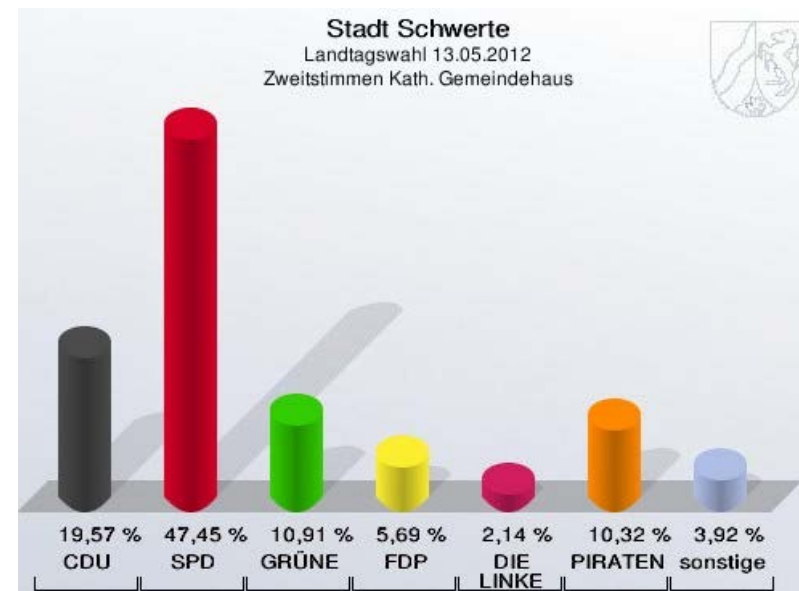


### Katholisches Gemeindehaus - Rosenweg 75 (Stimmbezirk: 7100)

Erststimme:

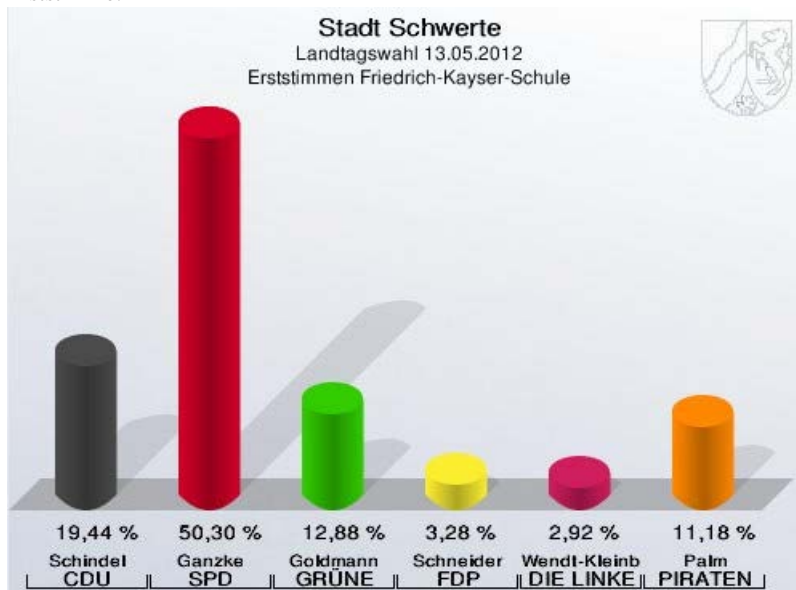


Zweitstimme:

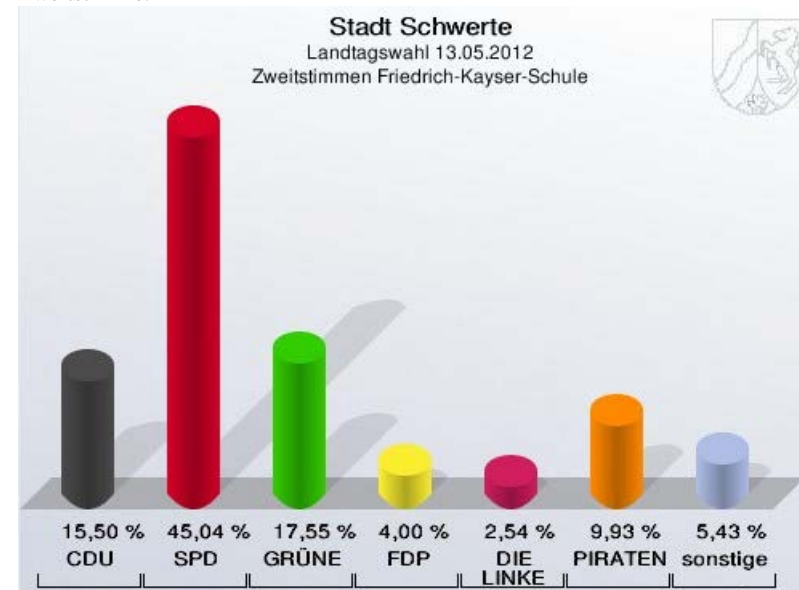


### Friedrich-Kayser-Schule - Eintrachtstr.10 (Stimmbezirk: 7110)

Erststimme:



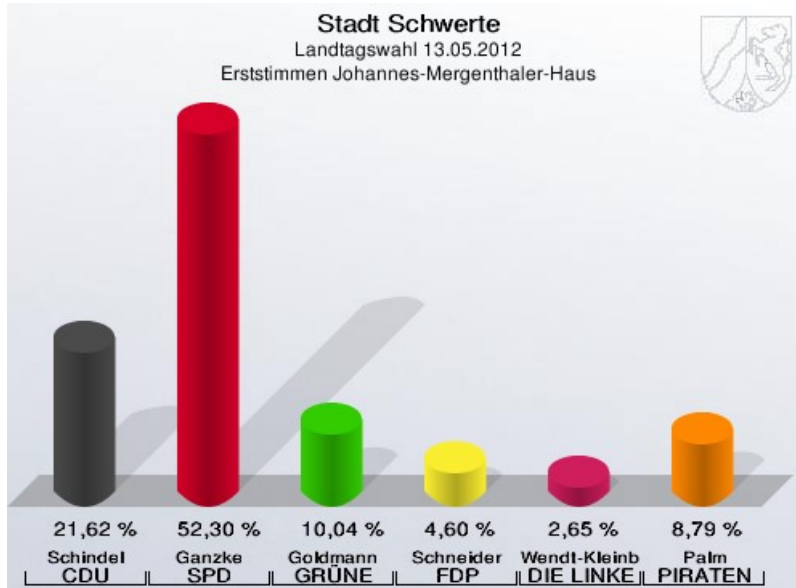
Zweitstimme:



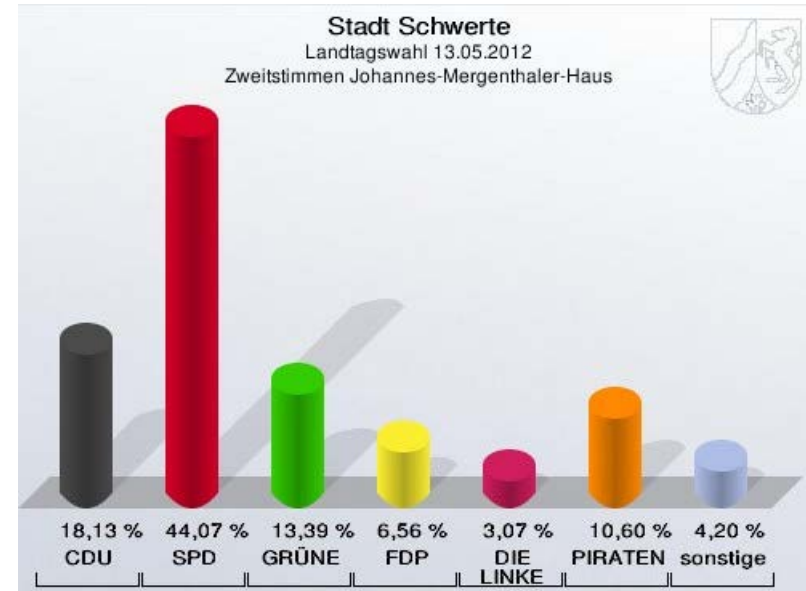


### Johannes-Mergenthaler-Haus - Liethstr. 4-6 (Stimmbezirk: 7120)

Erststimme:

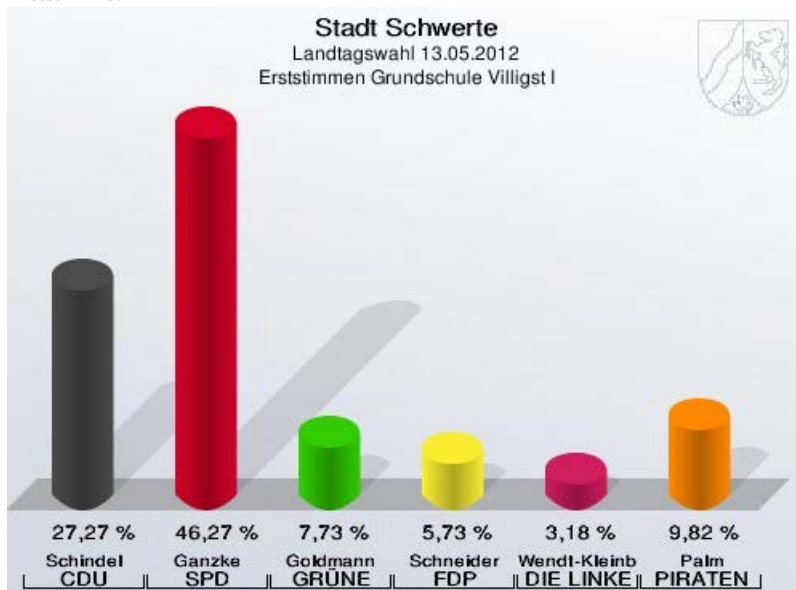


Zweitstimme:

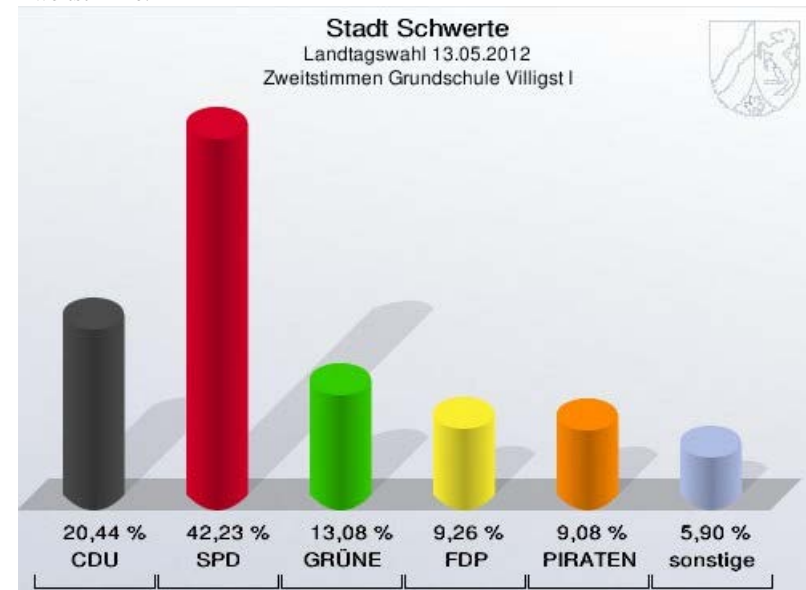


### Grundschule Villigst I - Schulstr. 12 (Stimmbezirk: 7130)

Erststimme:



Zweitstimme:

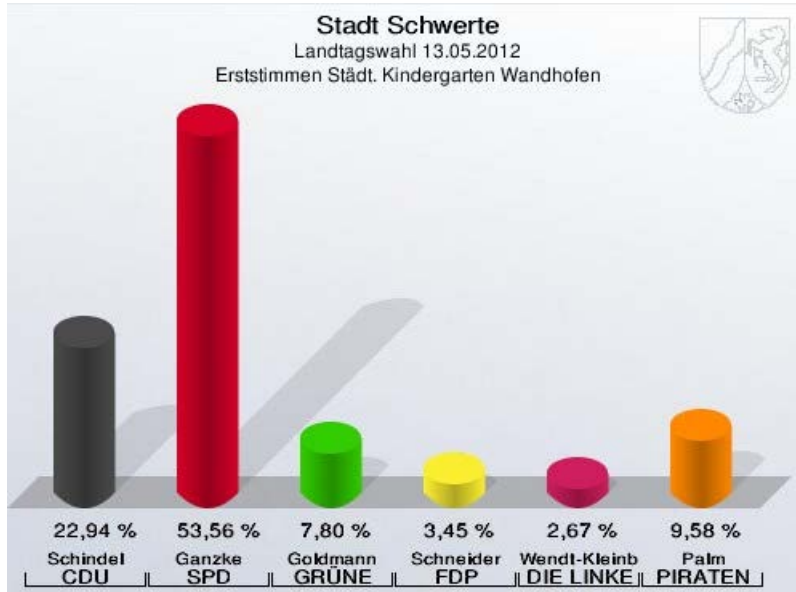




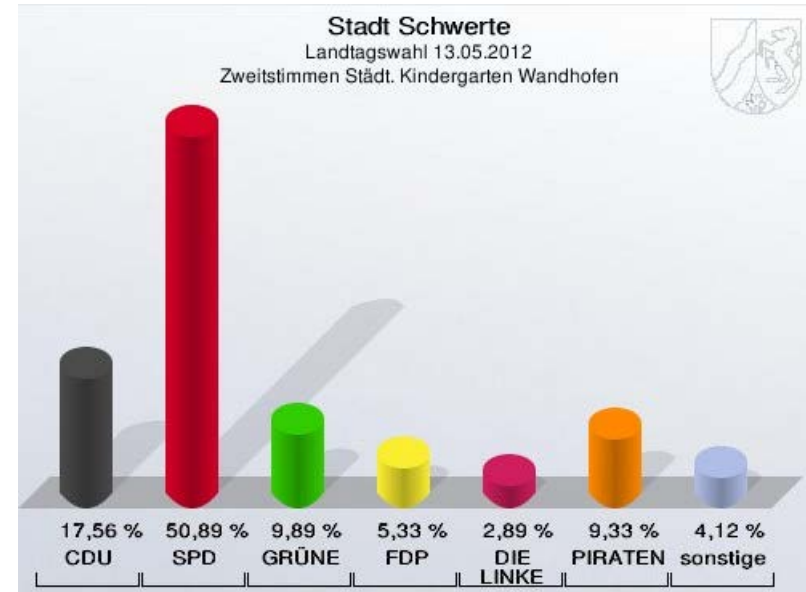


### Städtischer Kindergarten Wandhofen - Am Kindergarten 8 (Stimmbezirk: 7140)

Erststimme:

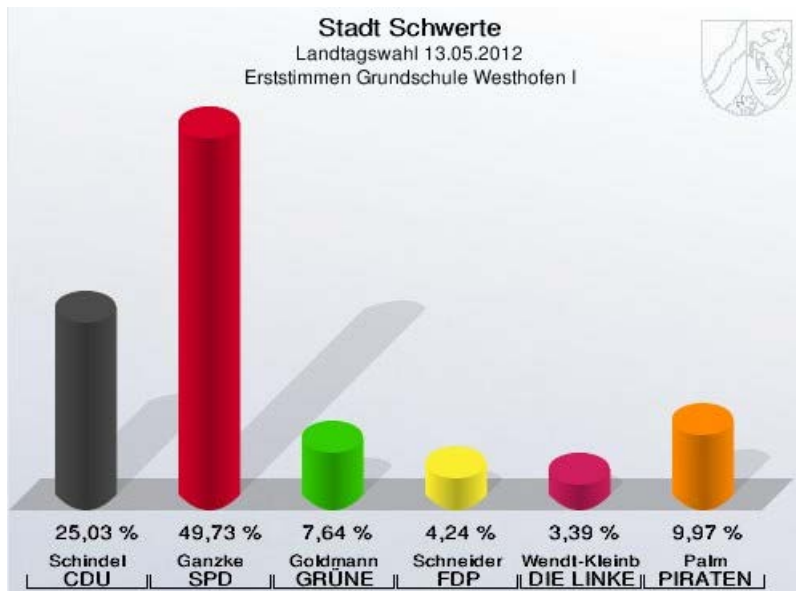


Zweitstimme:

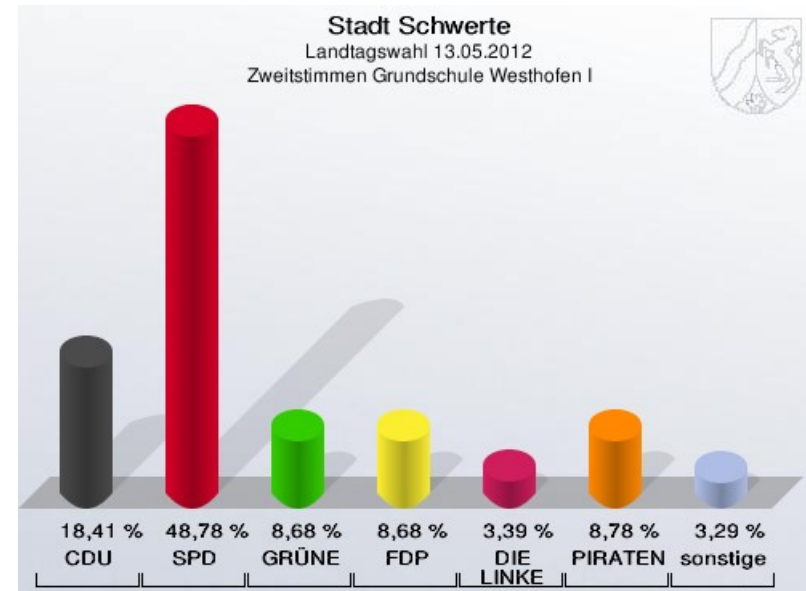


### Grundschule Westhofen I - Meiner Weg 8 (Stimmbezirk: 7150)

Erststimme:



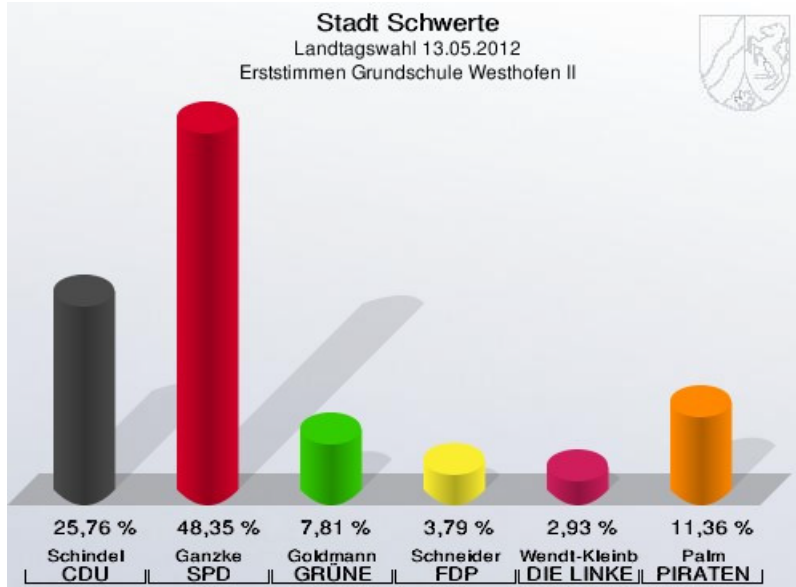
Zweitstimme:



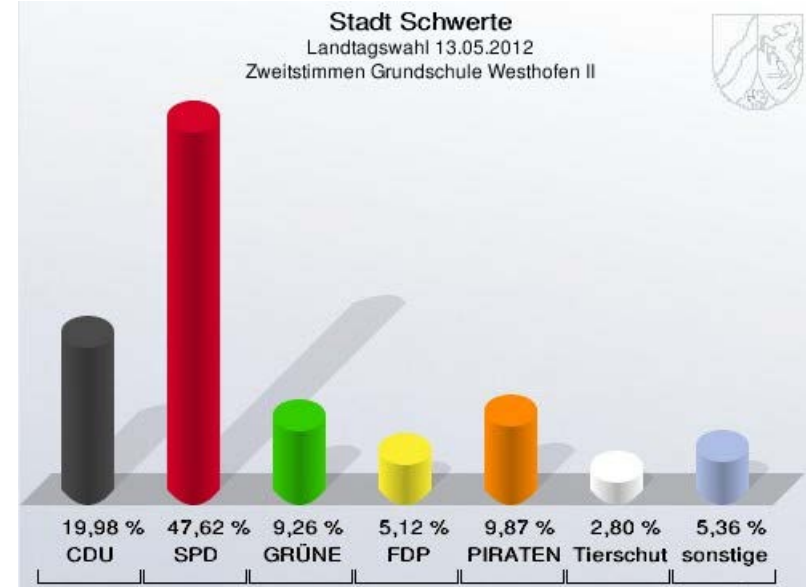


### Grundschule Westhofen II - Meiner Weg 8 (Stimmbezirk: 7160)

Erststimme:

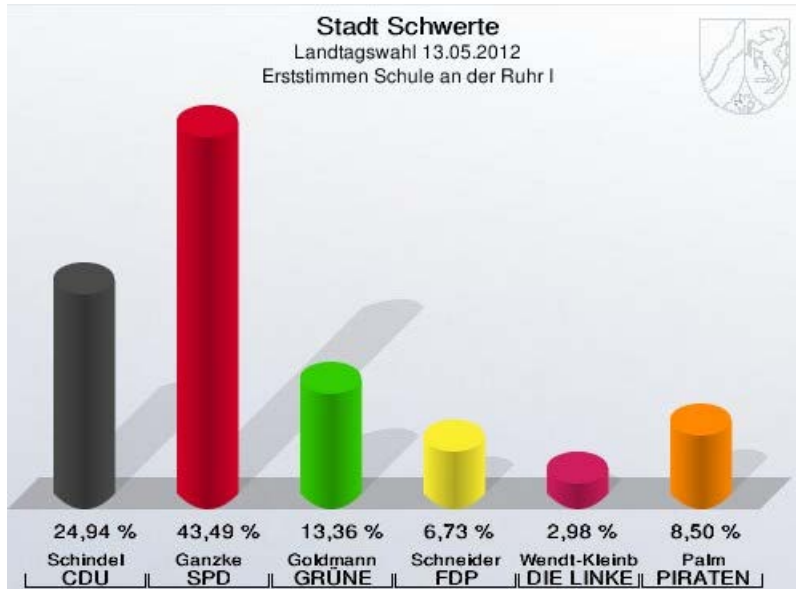


Zweitstimme:



### Schule an der Ruhr I - Am Derkmannsstück 28 (Stimmbezirk: 7171)

Erststimme:



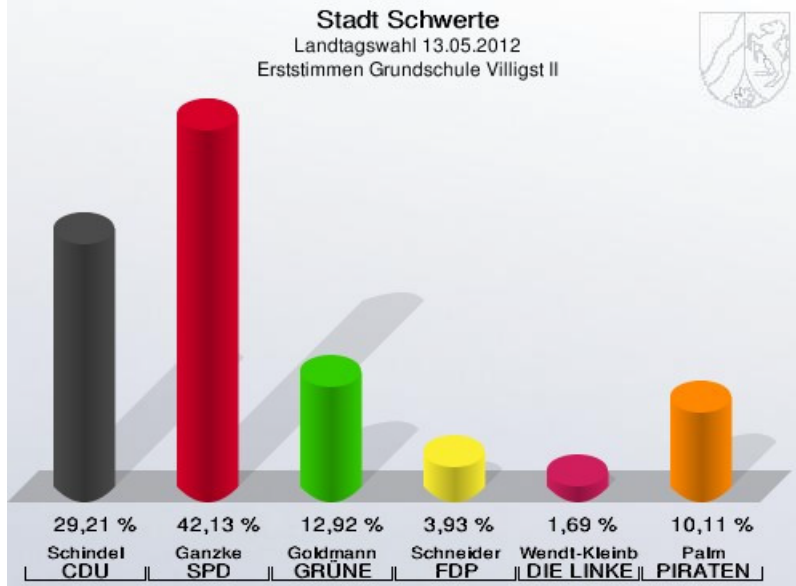
Zweitstimme:





### Grundschule Villigst II - Schulstr. 12 (Stimmbezirk: 7172)

Erststimme:

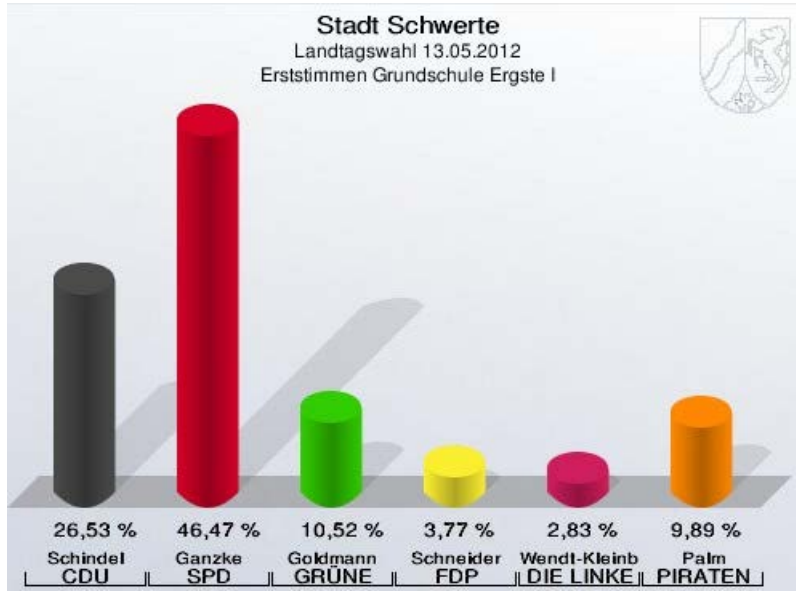


Zweitstimme:

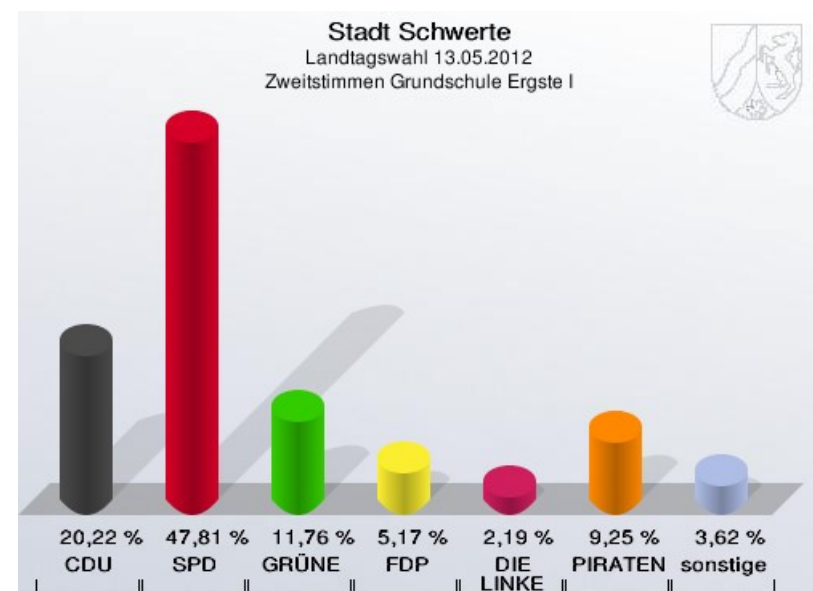


### Grundschule Ergste I - Kirchstr. 11 (Stimmbezirk: 7181)

Erststimme:



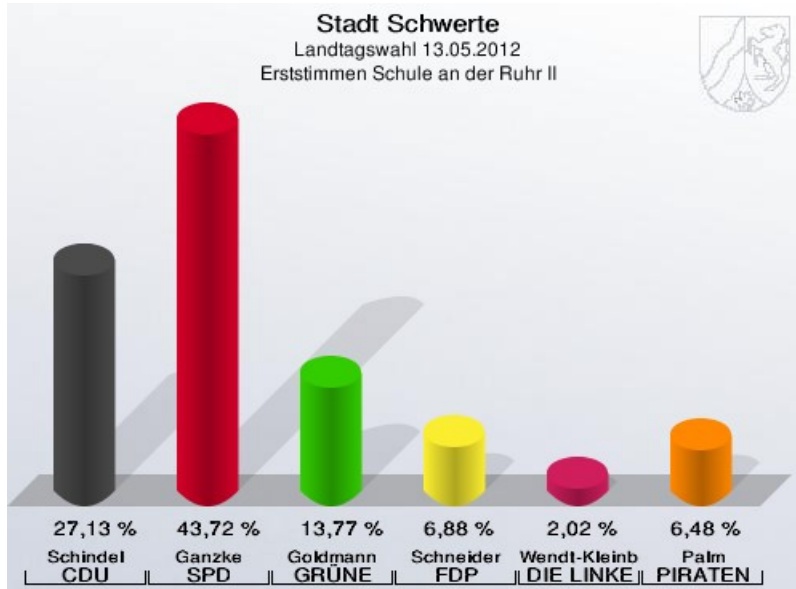
Zweitstimme:



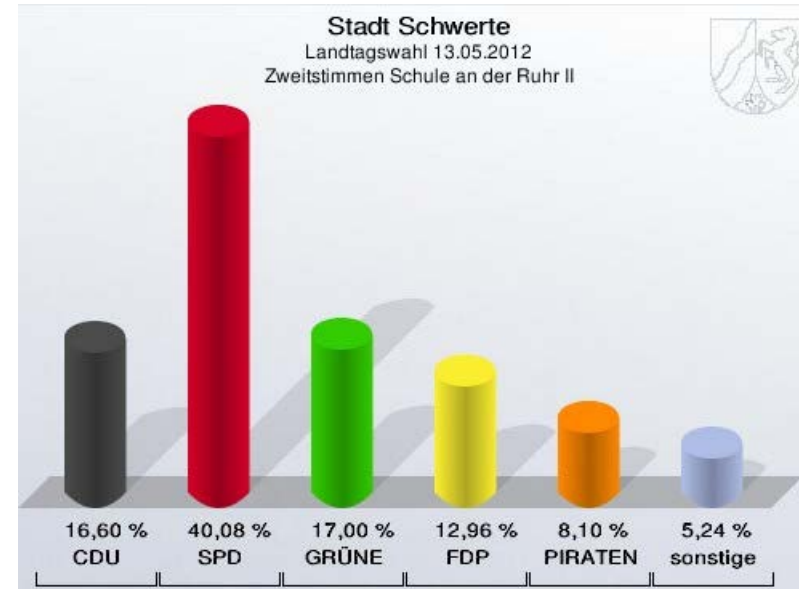


### Schule an der Ruhr II - Am Derkmannsstück 29 (Stimmbezirk: 7182)

Erststimme:

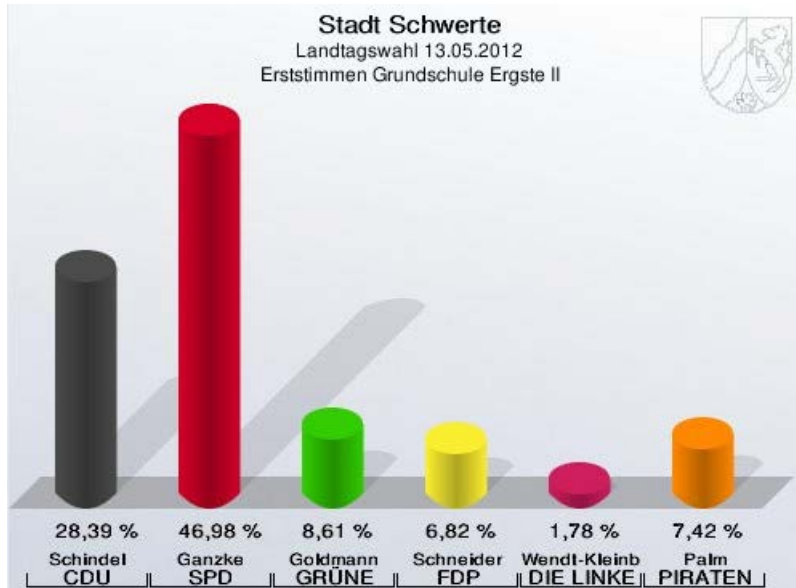


Zweitstimme:



### Grundschule Ergste II - Kirchstr. 11 (Stimmbezirk: 7190)

Erststimme:



Zweitstimme:

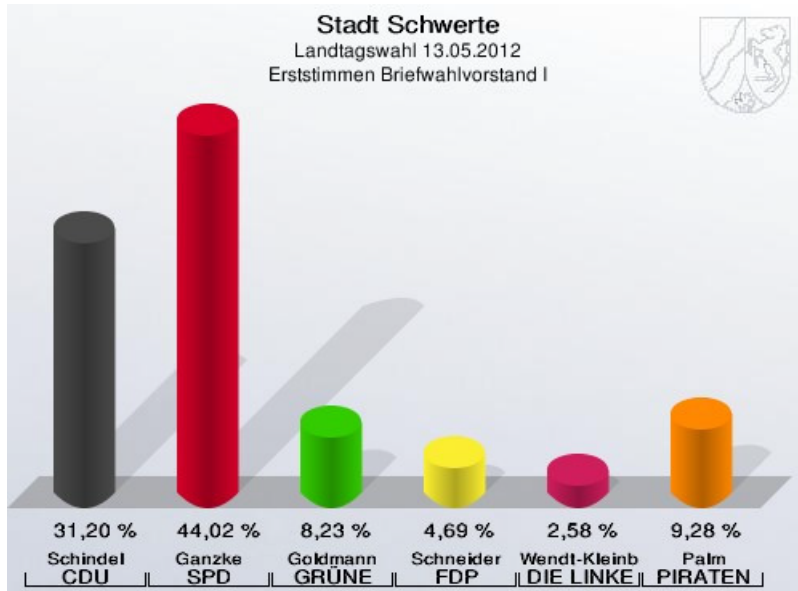






### Briefwahlvorstand I (Stimmbezirk: 7919)

Erststimme:

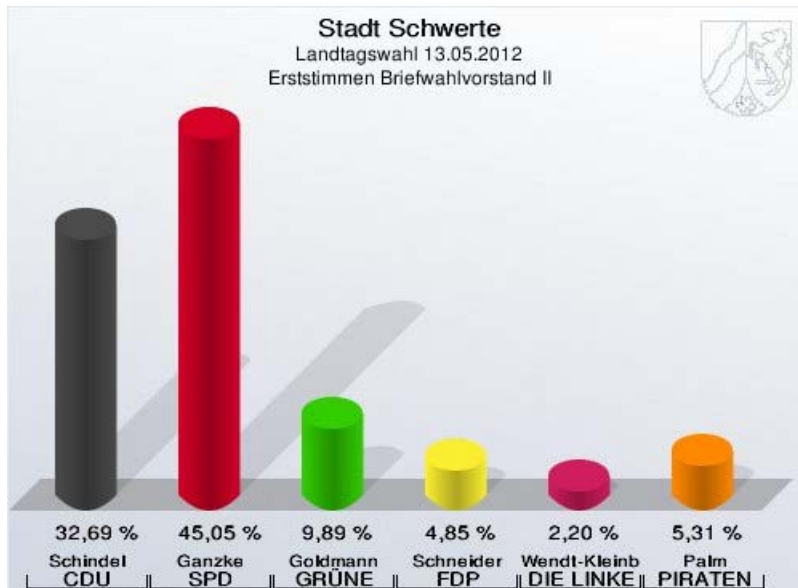


Zweitstimme:

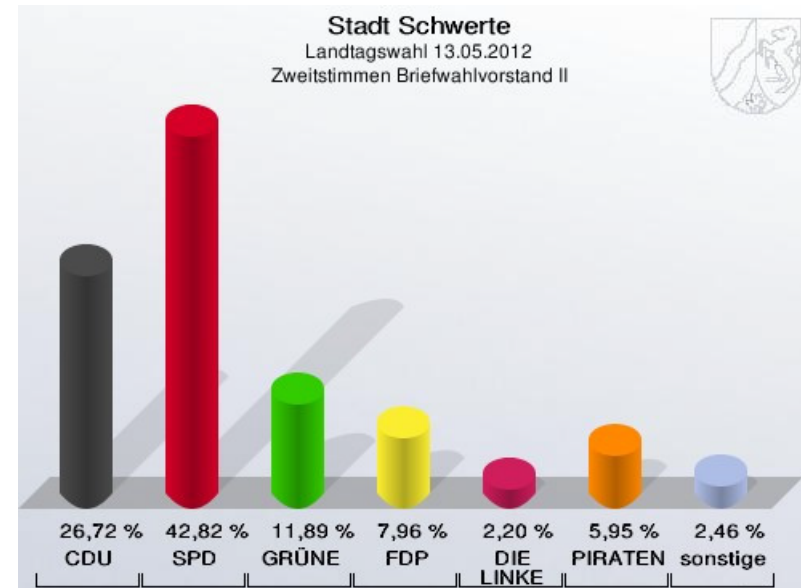


### Briefwahlvorstand II (Stimmbezirk: 7929)

Erststimme:



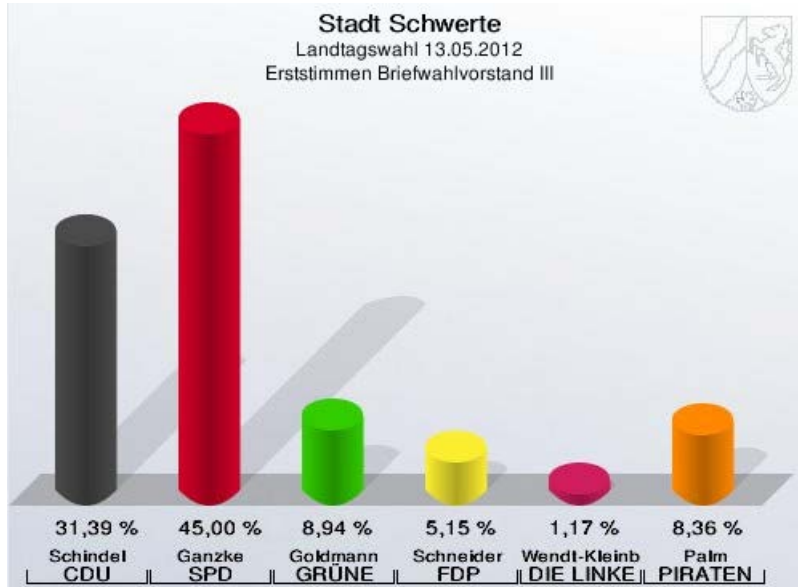
Zweitstimme:



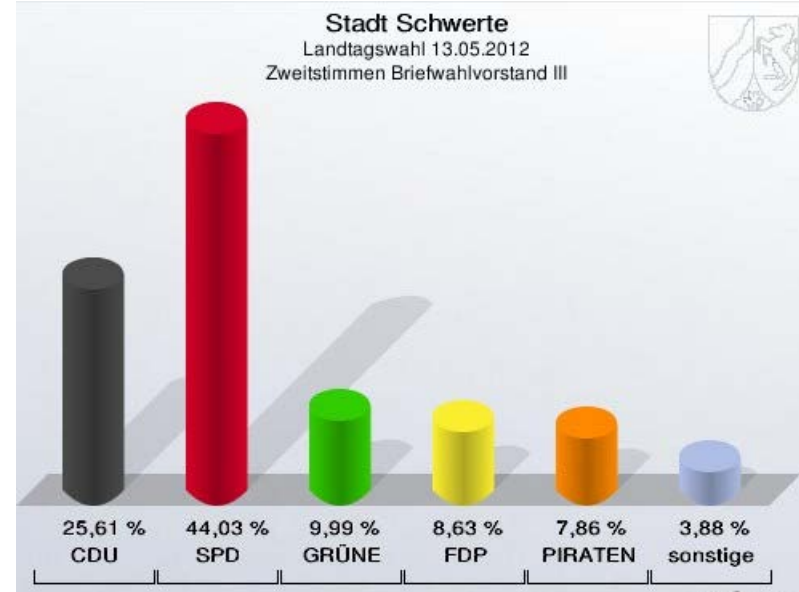


### Briefwahlvorstand III (Stimmbezirk: 7939)

Erststimme:

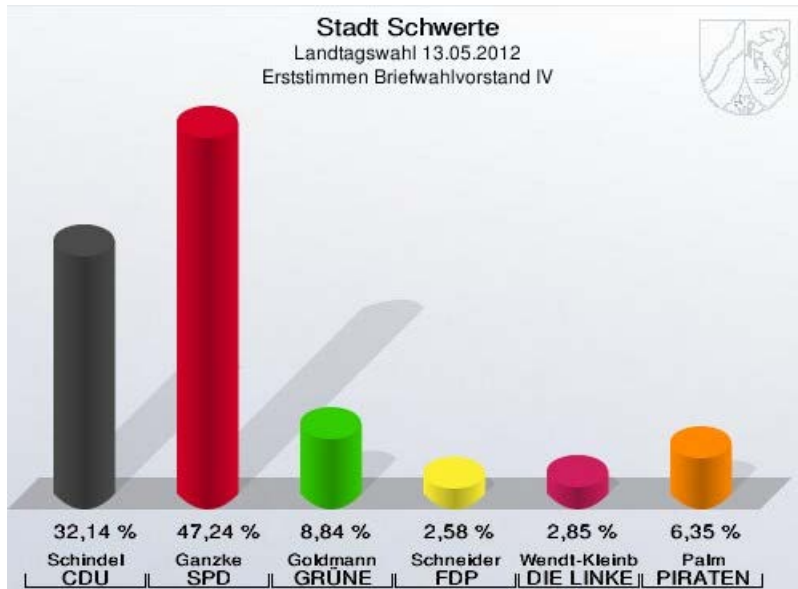


Zweitstimme:

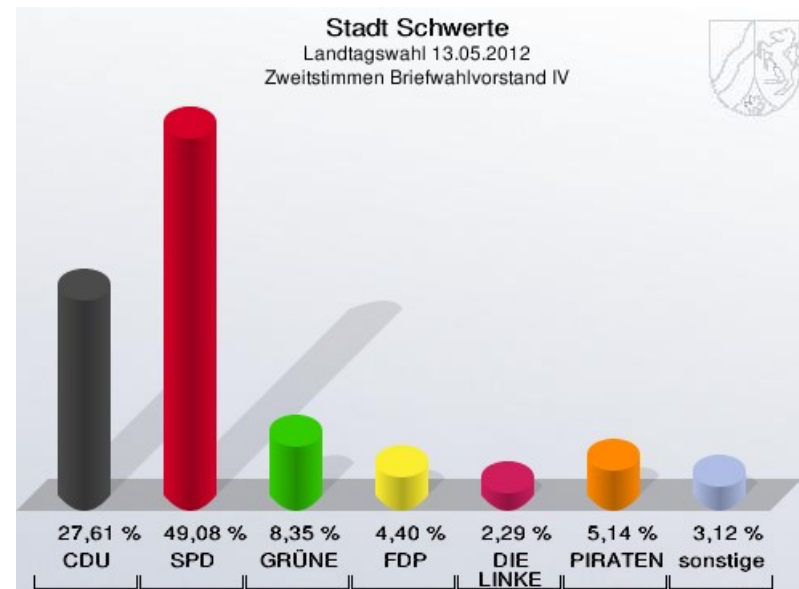


### Briefwahlvorstand IV (Stimmbezirk: 7949)

Erststimme:



Zweitstimme:

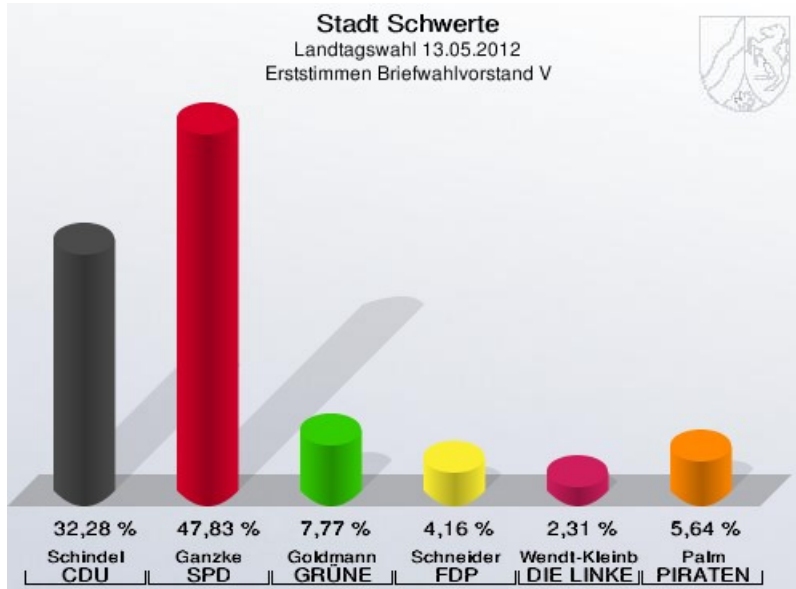




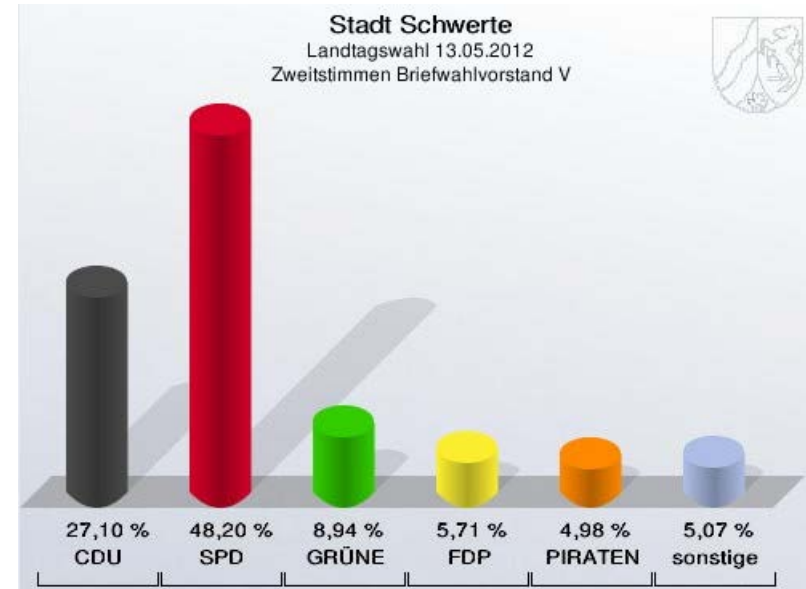


### Briefwahlvorstand V (Stimmbezirk: 7959)

Erststimme:

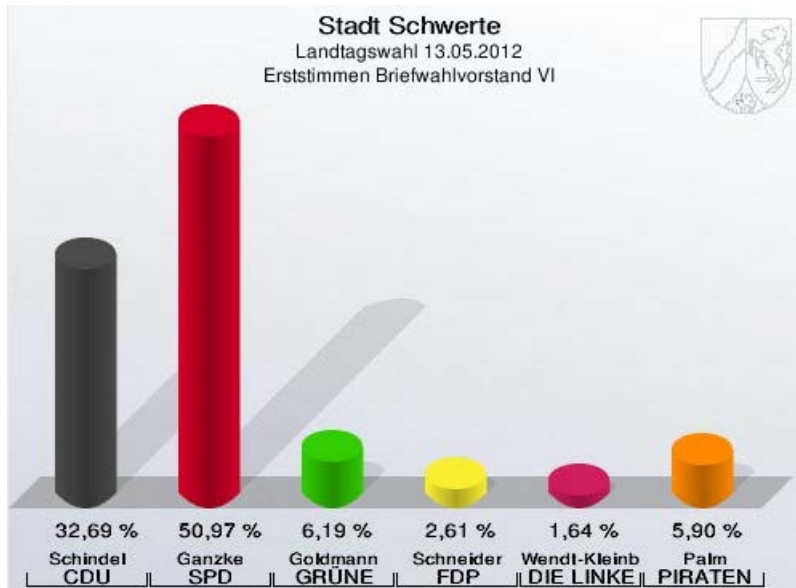


Zweitstimme:

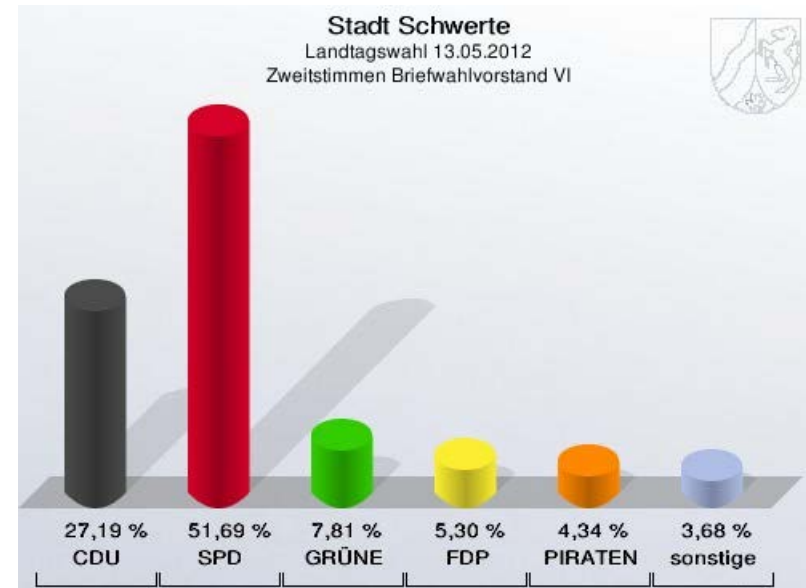


### Briefwahlvorstand VI (Stimmbezirk: 7969)

Erststimme:



Zweitstimme:





**Amtliches Endergebnis der Landtagswahl am 13.05.2012**

Erststimme:

Stimmbezirk	Wahlberechtigte	Wähler	gültig	CDU	SPD	GRÜNE	FDP	DIE LINKE	PIRATEN
Kindergarten Geisecke I (7011)	727	397	393	104	211	35	19	4	20
		54,61 %	98,99 %	26,46 %	53,69 %	8,91 %	4,83 %	1,02 %	5,09 %
Kath. Pfarrheim Geisecke (7012)	1.558	787	778	181	392	84	43	20	58
		50,51 %	98,86 %	23,26 %	50,39 %	10,80 %	5,53 %	2,57 %	7,46 %
Gaststätte 'Zum Kreinberg' (7021)	1.576	668	651	92	378	43	19	33	86
		42,39 %	97,46 %	14,13 %	58,06 %	6,61 %	2,92 %	5,07 %	13,21 %
Ev. Kindergarten Schwerter Heide II (7022)	129	54	52	13	22	5	5	2	5
		41,86 %	96,30 %	25,00 %	42,31 %	9,62 %	9,62 %	3,85 %	9,62 %
Kindergarten Tausendfüßler, Konrad-Zuse-Str. 1 (7031)	960	478	474	98	264	42	15	10	45
		49,79 %	99,16 %	20,68 %	55,70 %	8,86 %	3,16 %	2,11 %	9,49 %
Städt. Gesamtschule, Grünstr. (7032)	898	450	443	73	256	43	13	14	44
		50,11 %	98,44 %	16,48 %	57,79 %	9,71 %	2,93 %	3,16 %	9,93 %
Kindergarten Geisecke II (7033)	242	131	127	39	58	12	12	5	1
		54,13 %	96,95 %	30,71 %	45,67 %	9,45 %	9,45 %	3,94 %	0,79 %
TWS, Lohbachstr. (7041)	979	524	517	116	260	56	17	10	58
		53,52 %	98,66 %	22,44 %	50,29 %	10,83 %	3,29 %	1,93 %	11,22 %
Klara-Röhrscheidt-Haus (7042)	1.071	467	457	111	223	50	24	11	38
		43,60 %	97,86 %	24,29 %	48,80 %	10,94 %	5,25 %	2,41 %	8,32 %
Heideschule (7050)	2.071	1.003	994	300	469	87	49	14	75
		48,43 %	99,10 %	30,18 %	47,18 %	8,75 %	4,93 %	1,41 %	7,55 %
Ev. Kindergarten Schwerter Heide I (7060)	1.972	810	796	171	404	67	47	20	87
		41,08 %	98,27 %	21,48 %	50,75 %	8,42 %	5,90 %	2,51 %	10,93 %
Gaststätte 'Zum Rathaus' (7071)	592	228	228	56	105	27	14	9	17
		38,51 %	100,00 %	24,56 %	46,05 %	11,84 %	6,14 %	3,95 %	7,46 %
Lenningskampschule (7072)	1.199	566	559	149	271	57	30	15	37
		47,21 %	98,76 %	26,65 %	48,48 %	10,20 %	5,37 %	2,68 %	6,62 %
Realschule 'Am Bohlgarten' (7081)	1.357	586	576	138	295	49	22	17	55
		43,18 %	98,29 %	23,96 %	51,22 %	8,51 %	3,82 %	2,95 %	9,55 %
Realschule 'Am Stadtpark' (7082)	611	184	180	43	99	10	12	4	12
		30,11 %	97,83 %	23,89 %	55,00 %	5,56 %	6,67 %	2,22 %	6,67 %
AWO-Familienzentrum (7090)	1.900	969	952	276	453	107	24	26	66
		51,00 %	98,25 %	28,99 %	47,58 %	11,24 %	2,52 %	2,73 %	6,93 %
Kath. Gemeindehaus (7100)	1.674	853	844	193	443	64	38	25	81
		50,96 %	98,94 %	22,87 %	52,49 %	7,58 %	4,50 %	2,96 %	9,60 %
Friedrich-Kayser-Schule (7110)	2.030	833	823	160	414	106	27	24	92
		41,03 %	98,80 %	19,44 %	50,30 %	12,88 %	3,28 %	2,92 %	11,18 %
Johannes-Mergenthaler-Haus (7120)	1.703	726	717	155	375	72	33	19	63
		42,63 %	98,76 %	21,62 %	52,30 %	10,04 %	4,60 %	2,65 %	8,79 %
Grundschule Villigst I (7130)	2.099	1.120	1.100	300	509	85	63	35	108
		53,36 %	98,21 %	27,27 %	46,27 %	7,73 %	5,73 %	3,18 %	9,82 %
Städt. Kindergarten Wandhofen (7140)	1.919	907	898	206	481	70	31	24	86
		47,26 %	99,01 %	22,94 %	53,56 %	7,80 %	3,45 %	2,67 %	9,58 %
Grundschule Westhofen I (7150)	2.181	959	943	236	469	72	40	32	94
		43,97 %	98,33 %	25,03 %	49,73 %	7,64 %	4,24 %	3,39 %	9,97 %
Grundschule Westhofen II (7160)	1.895	826	819	211	396	64	31	24	93
		43,59 %	99,15 %	25,76 %	48,35 %	7,81 %	3,79 %	2,93 %	11,36 %
Schule an der Ruhr I (7171)	1.634	915	906	226	394	121	61	27	77
		56,00 %	99,02 %	24,94 %	43,49 %	13,36 %	6,73 %	2,98 %	8,50 %



Landtagswahl 2012

Stand: 14.05.2012

Stimmbezirk	Wahlberechtigte	Wähler	gültig	CDU	SPD	GRÜNE	FDP	DIE LINKE	PIRATEN
Grundschule Villigst II (7172)	412	180	178	52	75	23	7	3	18
		43,69 %	98,89 %	29,21 %	42,13 %	12,92 %	3,93 %	1,69 %	10,11 %
Grundschule Ergste I (7181)	1.295	655	637	169	296	67	24	18	63
		50,58 %	97,25 %	26,53 %	46,47 %	10,52 %	3,77 %	2,83 %	9,89 %
Schule an der Ruhr II (7182)	564	250	247	67	108	34	17	5	16
		44,33 %	98,80 %	27,13 %	43,72 %	13,77 %	6,88 %	2,02 %	6,48 %
Grundschule Ergste II (7190)	2.009	1.024	1.011	287	475	87	69	18	75
		50,97 %	98,73 %	28,39 %	46,98 %	8,61 %	6,82 %	1,78 %	7,42 %
Briefwahlvorstand I (7919)	0	1.062	1.045	326	460	86	49	27	97
			98,40 %	31,20 %	44,02 %	8,23 %	4,69 %	2,58 %	9,28 %
Briefwahlvorstand II (7929)	0	1.105	1.092	357	492	108	53	24	58
			98,82 %	32,69 %	45,05 %	9,89 %	4,85 %	2,20 %	5,31 %
Briefwahlvorstand III (7939)	0	1.040	1.029	323	463	92	53	12	86
			98,94 %	31,39 %	45,00 %	8,94 %	5,15 %	1,17 %	8,36 %
Briefwahlvorstand IV (7949)	0	1.093	1.086	349	513	96	28	31	69
			99,36 %	32,14 %	47,24 %	8,84 %	2,58 %	2,85 %	6,35 %
Briefwahlvorstand V (7959)	0	1.098	1.081	349	517	84	45	25	61
			98,45 %	32,28 %	47,83 %	7,77 %	4,16 %	2,31 %	5,64 %
Briefwahlvorstand VI (7969)	0	1.061	1.034	338	527	64	27	17	61
			97,46 %	32,69 %	50,97 %	6,19 %	2,61 %	1,64 %	5,90 %
Stadt Schwerte	37.257	24.009	23.667	6.264	11.567	2.169	1.061	604	2.002
		64,44 %	98,58 %	26,47 %	48,87 %	9,16 %	4,48 %	2,55 %	8,46 %



Zweitstimme:

Stimmbezirk	Wahlberechtigte	Wähler	gültig	CDU	SPD	GRÜNE	FDP	DIE LINKE	PIRATEN	Sonstige
Kindergarten Geisecke I (7011)	727	397	392	84	180	61	35	4	20	8
		54,61 %	98,74 %	21,43 %	45,92 %	15,56 %	8,93 %	1,02 %	5,10 %	2,05 %
Kath. Pfarrheim Geisecke (7012)	1.558	787	779	127	373	113	65	19	57	25
		50,51 %	98,98 %	16,30 %	47,88 %	14,51 %	8,34 %	2,44 %	7,32 %	3,22 %
Gaststätte 'Zum Kreinberg' (7021)	1.576	668	651	67	361	50	29	25	92	27
		42,39 %	97,46 %	10,29 %	55,45 %	7,68 %	4,45 %	3,84 %	14,13 %	4,13 %
Ev. Kindergarten Schwerter Heide II (7022)	129	54	53	11	22	7	4	2	5	2
		41,86 %	98,15 %	20,75 %	41,51 %	13,21 %	7,55 %	3,77 %	9,43 %	3,77 %
Kindergarten Tausendfüßler, Konrad-Zuse-Str. I (7031)	960	478	474	83	242	60	26	7	40	16
		49,79 %	99,16 %	17,51 %	51,05 %	12,66 %	5,49 %	1,48 %	8,44 %	3,37 %
Städt. Gesamtschule, Grünstr. (7032)	898	450	443	54	232	60	21	9	40	27
		50,11 %	98,44 %	12,19 %	52,37 %	13,54 %	4,74 %	2,03 %	9,03 %	6,09 %
Kindergarten Geisecke II (7033)	242	131	129	28	59	9	20	3	4	6
		54,13 %	98,47 %	21,71 %	45,74 %	6,98 %	15,50 %	2,33 %	3,10 %	4,65 %
TWS, Lohbachstr. (7041)	979	524	515	94	221	89	26	11	53	21
		53,52 %	98,28 %	18,25 %	42,91 %	17,28 %	5,05 %	2,14 %	10,29 %	4,07 %
Klara-Röhrscheidt-Haus (7042)	1.071	467	458	91	213	48	35	12	38	21
		43,60 %	98,07 %	19,87 %	46,51 %	10,48 %	7,64 %	2,62 %	8,30 %	4,60 %
Heideschule (7050)	2.071	1.003	999	248	471	86	78	13	69	34
		48,43 %	99,60 %	24,82 %	47,15 %	8,61 %	7,81 %	1,30 %	6,91 %	3,40 %
Ev. Kindergarten Schwerter Heide I (7060)	1.972	810	798	129	346	100	68	18	81	56
		41,08 %	98,52 %	16,17 %	43,36 %	12,53 %	8,52 %	2,26 %	10,15 %	7,05 %
Gaststätte 'Zum Rathaus' (7071)	592	228	224	49	76	41	19	14	21	4
		38,51 %	98,25 %	21,88 %	33,93 %	18,30 %	8,48 %	6,25 %	9,38 %	1,79 %
Lenningskampschule (7072)	1.199	566	560	120	261	63	51	17	37	11
		47,21 %	98,94 %	21,43 %	46,61 %	11,25 %	9,11 %	3,04 %	6,61 %	1,97 %
Realschule 'Am Bohlgarten' (7081)	1.357	586	578	105	285	62	34	19	55	18
		43,18 %	98,63 %	18,17 %	49,31 %	10,73 %	5,88 %	3,29 %	9,52 %	3,10 %
Realschule 'Am Stadtpark' (7082)	611	184	180	39	87	18	14	5	12	5
		30,11 %	97,83 %	21,67 %	48,33 %	10,00 %	7,78 %	2,78 %	6,67 %	2,78 %
AWO-Familienzentrum (7090)	1.900	969	958	212	435	121	55	26	79	30
		51,00 %	98,86 %	22,13 %	45,41 %	12,63 %	5,74 %	2,71 %	8,25 %	3,14 %
Kath. Gemeindehaus (7100)	1.674	853	843	165	400	92	48	18	87	33
		50,96 %	98,83 %	19,57 %	47,45 %	10,91 %	5,69 %	2,14 %	10,32 %	3,92 %
Friedrich-Kayser-Schule (7110)	2.030	833	826	128	372	145	33	21	82	45
		41,03 %	99,16 %	15,50 %	45,04 %	17,55 %	4,00 %	2,54 %	9,93 %	5,43 %
Johannes-Mergenthaler-Haus (7120)	1.703	726	717	130	316	96	47	22	76	30
		42,63 %	98,76 %	18,13 %	44,07 %	13,39 %	6,56 %	3,07 %	10,60 %	4,20 %
Grundschule Villigst I (7130)	2.099	1.120	1.101	225	465	144	102	19	100	46
		53,36 %	98,30 %	20,44 %	42,23 %	13,08 %	9,26 %	1,73 %	9,08 %	4,17 %
Städt. Kindergarten Wandhofen (7140)	1.919	907	900	158	458	89	48	26	84	37
		47,26 %	99,23 %	17,56 %	50,89 %	9,89 %	5,33 %	2,89 %	9,33 %	4,12 %
Grundschule Westhofen I (7150)	2.181	959	945	174	461	82	82	32	83	31
		43,97 %	98,54 %	18,41 %	48,78 %	8,68 %	8,68 %	3,39 %	8,78 %	3,29 %
Grundschule Westhofen II (7160)	1.895	826	821	164	391	76	42	21	81	46
		43,59 %	99,39 %	19,98 %	47,62 %	9,26 %	5,12 %	2,56 %	9,87 %	5,60 %
Schule an der Ruhr I (7171)	1.634	915	906	184	342	165	73	21	62	59
		56,00 %	99,02 %	20,31 %	37,75 %	18,21 %	8,06 %	2,32 %	6,84 %	6,50 %
Grundschule Villigst II (7172)	412	180	178	38	68	31	15	4	16	6
		43,69 %	98,89 %	21,35 %	38,20 %	17,42 %	8,43 %	2,25 %	8,99 %	3,37 %



Landtagswahl 2012

Stand: 14.05.2012

Stimmbezirk	Wahlberechtigte	Wähler	gültig	CDU	SPD	GRÜNE	FDP	DIE LINKE	PIRATEN	Sonstige
Grundschule Ergste I (7181)	1.295	655	638	129	305	75	33	14	59	23
		50,58 %	97,40 %	20,22 %	47,81 %	11,76 %	5,17 %	2,19 %	9,25 %	3,62 %
Schule an der Ruhr II (7182)	564	250	247	41	99	42	32	3	20	10
		44,33 %	98,80 %	16,60 %	40,08 %	17,00 %	12,96 %	1,21 %	8,10 %	4,03 %
Grundschule Ergste II (7190)	2.009	1.024	1.011	208	442	127	105	21	74	34
		50,97 %	98,73 %	20,57 %	43,72 %	12,56 %	10,39 %	2,08 %	7,32 %	3,36 %
Briefwahlvorstand I (7919)	0	1.062	1.054	278	447	127	70	25	68	39
			99,25 %	26,38 %	42,41 %	12,05 %	6,64 %	2,37 %	6,45 %	3,68 %
Briefwahlvorstand II (7929)	0	1.105	1.093	292	468	130	87	24	65	27
			98,91 %	26,72 %	42,82 %	11,89 %	7,96 %	2,20 %	5,95 %	2,46 %
Briefwahlvorstand III (7939)	0	1.040	1.031	264	454	103	89	10	81	30
			99,13 %	25,61 %	44,03 %	9,99 %	8,63 %	0,97 %	7,86 %	2,91 %
Briefwahlvorstand IV (7949)	0	1.093	1.090	301	535	91	48	25	56	34
			99,73 %	27,61 %	49,08 %	8,35 %	4,40 %	2,29 %	5,14 %	3,12 %
Briefwahlvorstand V (7959)	0	1.098	1.085	294	523	97	62	21	54	34
			98,82 %	27,10 %	48,20 %	8,94 %	5,71 %	1,94 %	4,98 %	3,13 %
Briefwahlvorstand VI (7969)	0	1.061	1.037	282	536	81	55	15	45	23
			97,74 %	27,19 %	51,69 %	7,81 %	5,30 %	1,45 %	4,34 %	2,23 %
Stadt Schwerte	37.257	24.009	23.714	4.996	10.946	2.781	1.651	546	1.896	898
		64,44 %	98,77 %	21,07 %	46,16 %	11,73 %	6,96 %	2,30 %	8,00 %	3,79 %