



Inhalt

Seite

40. Bekanntmachung

Korrektur

Satzung der Stadt Schwerte über die Erhebung von Elternbeiträgen für Kinder in Kindertagespflege und in Kindertageseinrichtungen sowie die Finanzierung der außerunterrichtlichen Förder- und Betreuungsangebote im Primarbereich einschließlich der Erhebung von Elternbeiträgen (Elternbeitragssatzung) vom 19.07.2019.....140

40. Bekanntmachung

Korrektur

Satzung der Stadt Schwerte über die Erhebung von Elternbeiträgen für Kinder in Kindertagespflege und in Kindertageseinrichtungen sowie die Finanzierung der außerunterrichtlichen Förder- und Betreuungsangebote im Primarbereich einschließlich der Erhebung von Elternbeiträgen (Elternbeitragssatzung) vom 19.07.2019

Aufgrund der §§ 7 Absatz 1 und 41 Absatz 1 Satz 2 Buchstabe f der Gemeindeordnung für das Land Nordrhein-Westfalen (GO NRW) in der Fassung der Bekanntmachung vom 14. Juli 1994 (GV.NRW. Seite 666), des § 90 Absatz 1 Achten Buch Sozialgesetzbuch (SGB VIII) - Kinder- und Jugendhilfe - in der Fassung der Bekanntmachung vom 11. September 2012 (BGBl. I Seite 2022) sowie der §§ 1 Absatz 4 2. HS, 5 Absatz 2 und 23 des Gesetzes zur frühen Bildung und Förderung von Kindern (Kinderbildungsgesetz - KiBiz) - Viertes Gesetz zur Ausführung des Kinder- und Jugendhilfegesetzes - SGB VIII - vom 30. Oktober 2007 (GV.NRW. Seite 462) sowie des § 9 Absatz 3 des Schulgesetzes für das Land Nordrhein-Westfalen (SchulG NRW) vom 15. Februar 2005 (GV. NRW. S. 102), jeweils in der zurzeit geltenden Fassung, hat der Rat der Stadt Schwerte in seiner Sitzung am 10.07.2019 folgende Satzung beschlossen:

I. Abschnitt

Allgemeine Bestimmungen

§ 1 Art der Beiträge, Zuständigkeit

(1) Für die Inanspruchnahme folgender Leistungen der Kinder- und Jugendhilfe im Sinne des § 2 Absatz 1, 2 Nummer 3 SGB VIII, für die die Stadt Schwerte Kosten trägt, d. h. für

- Angebote zur Förderung von Kindern in Tagespflege gemäß §§ 22 – 24 SGB VIII durch geeignete Tagespflegepersonen im Sinne des § 4 Absatz 4 KiBiz sowie
- Angebote zur Förderung von Kindern in Kindertageseinrichtungen i. S. d. § 22 SGB VIII, §§ 1 Absatz 1 und 3, 14 ff. KiBiz sowie für
- außerunterrichtliche Förder- und Betreuungsangebote im Primarbereich gemäß § 24 Absatz 4 SGB VIII, § 5 KiBiz

erhebt die Stadt Schwerte öffentlich-rechtliche Beiträge (Elternbeiträge) gemäß den nachfolgenden Bestimmungen, soweit kein Kostenausgleich nach § 21 d KiBiz gegenüber dem Jugendamt des Wohnsitzes des Kindes geltend gemacht wird.

(2) Die Elternbeiträge werden grundsätzlich und vorbehaltlich weiterer, besonderer Regelungen in den Abschnitten II, III und IV jeweils als volle Monatsbeiträge erhoben.

(3) Bei Änderung der Verhältnisse im Laufe eines Kalendermonats erfolgt eine Überprüfung und gegebenenfalls Neufestsetzung des Elternbeitrages mit Beginn des Folgemonats. § 4 Absatz 8 dieser Satzung bleibt unberührt.

§ 2 Beitragshöhe

(1) Die Höhe der zu entrichtenden Elternbeiträge ergibt sich aus den Anlagen Nummer 1 bis 3 zu dieser Satzung.

(2) Soweit mehrere elternbeitragspflichtige Einrichtungen oder Angebote im Sinne dieser Satzung von einem Kind nebeneinander im gleichen Zeitraum in Anspruch genommen werden, wird der Elternbeitrag für jede Einrichtung bzw. für jedes Angebot einzeln erhoben.

§ 3 Beitragspflichtige

(1) Beitragspflichtig sind die Eltern oder diesen rechtlich gleichgestellte Personen im Sinne des § 7 Absatz 1 Nummer 6 SGB VIII, mit denen das Kind zusammenlebt. Lebt das Kind nur mit einem Elternteil zusammen, so tritt dieser an die Stelle der Eltern bzw. der den Eltern i. S. d. § 7 Absatz 1 Nummer 6 SGB VIII gleichgestellten Personen. Wird bei einem Pflegeverhältnis nach § 33 SGB VIII den Pflegeeltern ein Kinderfreibetrag nach § 32 des Einkommensteuergesetzes (EStG) gewährt oder Kindergeld gezahlt, treten die Personen, die diese Leistung erhalten, an die Stelle der Eltern. Mehrere Beitragspflichtige haften als Gesamtschuldner.

(2) Die Beitragspflichtigen werden entsprechend ihrer wirtschaftlichen Leistungsfähigkeit zu Elternbeiträgen herangezogen. Lebt die beitragspflichtige Person in einem Haushalt mit ihrer Ehegattin bzw. ihrem Ehegatten oder Partnerin bzw. Partner in einer eingetragenen Lebenspartnerschaft und ist diese bzw. dieser nicht zugleich Elternteil des Kindes, gehören auch das Einkommen der Ehegattin bzw. des Ehegatten oder der Partnerin bzw. des Partners zum beitragsrelevanten Einkommen. Die wirtschaftliche Leistungsfähigkeit bemisst sich nach dem Jahreseinkommen der Beitragspflichtigen und der in Satz 2 genannten Personen.

§ 4 Beitragsrelevantes

(1) Einkommen im Sinne dieser Satzung ist die Summe der positiven Einkünfte der in § 3 dieser Satzung genannten Personen im Sinne des § 2 Absatz 1 und 2 des Einkommenssteuergesetzes (EStG) („Bruttoeinkommen“), vermindert um die nach § 10 Absatz 1 Nummer 5 EStG anerkannten Sonderausgaben für Kinderbetreuungskosten. Ein Ausgleich mit Verlusten aus anderen Einkunftsarten und mit Verlusten des zusammen veranlagten Ehegatten oder Partners ist nicht zulässig.

(2) Dem Einkommen im Sinne des Absatzes 1 sind ausländische Einkünfte, steuerfreie Einkünfte, Unterhaltsleistungen sowie die zur Deckung des Lebensunterhaltes bestimmten öffentlichen Leistungen für die in § 3 dieser Satzung genannten Personen und das Kind, für das der Elternbeitrag gezahlt wird, hinzuzurechnen. Öffentliche Leistungen, die nicht überwiegend für die Deckung des Lebensunterhaltes bestimmt sind, wie z. B. Pflegegeld oder Blindengeld, werden nicht als Einkommen angerechnet.

(3) Das Kindergeld und Geldleistungen nach §§ 33 i. V. m. 39 SGB VIII sind nicht hinzuzurechnen. Ferner bleibt das Elterngeld nach dem Bundeselterngeld- und Elternzeitgesetz bis zu den in § 10 dieses Gesetzes genannten Beträgen unberücksichtigt.

(4) Bezieht eine in § 3 dieser Satzung genannte Person Einkünfte aus einem Beschäftigungsverhältnis oder aufgrund der Ausübung eines Mandats und steht ihr aufgrund dessen für den Fall des Ausscheidens eine lebenslängliche Versorgung oder an deren Stelle eine Abfindung zu oder ist sie in der gesetzlichen Rentenversicherung nachzuversichern, dann ist dem ermittelten Einkommen ein Betrag von 10 v. H. der Einkünfte aus diesem Beschäftigungsverhältnis oder aufgrund der Ausübung des Mandats hinzuzurechnen.

(5) Für das 3. und jedes weitere im Haushalt lebende Kind sind die nach § 32 Absatz 6 des Einkommenssteuergesetzes (EStG) zu gewährenden Freibeträge von dem ermittelten Einkommen abzuziehen.

(6) Ist für das Kind, für das der Elternbeitrag erhoben wird, eine Schwerbehinderung festgestellt worden, sind von dem ermittelten Einkommen nach dem Grad der Behinderung (GdB) gestaffelte jährliche Pauschalbeträge in folgender Höhe abzusetzen:

- GdB von 30 bis unter 50: 500,00 €
- GdB von 50 bis unter 80: 1.000,00 €
- GdB von 80 oder mehr: 1.500,00 €

(7) Bei Neuaufnahme des Kindes in ein Betreuungsangebot im Sinne des § 1 Absatz 1 dieser Satzung ist grundsätzlich auf das Einkommen des Kalenderjahres (Jahreseinkommen) abzustellen, das in dem der Angabe der beitragspflichtigen Personen zu ihrer Einkommensgruppe vorangegangenen Kalenderjahr (Kalendervorjahreseinkommen) erzielt worden ist.

(8) Wird bei der Beitragsfestsetzung im laufenden Jahr im Rahmen der Prüfung der Angabe der beitragspflichtigen Personen im Sinne des § 6 Absatz 1 und 2 dieser Satzung festgestellt, dass das Monatseinkommen des letzten Monats vor dem Zugang der Angabe der beitragspflichtigen Personen hochgerechnet auf das Kalenderjahr einen Betrag ergibt, der voraussichtlich auf Dauer höher oder niedriger ist als das Jahreseinkommen des der Angabe vorangegangenen Jahres, wechselt die Bemessungsgrundlage für den zu leistenden Elternbeitrag vom Kalendervorjahreseinkommen zu einem zu prognostizierenden Ersatzwert für das Jahreseinkommen im laufenden Jahr. Zu erwartende Sonder- oder Einmalzahlungen sind in die Einkommensermittlung einzubeziehen. Die Festsetzung des Elternbeitrages erfolgt rückwirkend für das gesamte Kalenderjahr. Der im Wege der Prognose ermittelte Ersatzwert ist nur so lange zugrunde zu legen, so lange es an ausreichenden Erkenntnissen über das aktuelle Jahreseinkommen fehlt.

(9) Bei Überprüfung einer bereits erfolgten oder bei einer erstmaligen rückwirkenden Beitragsfestsetzung ist das gesamte tatsächliche (Jahres-)Einkommen im Jahr der Beitragspflicht zugrunde zu legen.

(10) Das Einkommen eines Kalenderjahres ist auch dann für die Bemessung der Beitragshöhe maßgeblich, wenn das Kind nicht während des ganzen Kalenderjahres ein Betreuungsangebot im Sinne des § 1 Absatz 1 dieser Satzung besucht bzw. besucht hat.

(11) Eine Ermittlung des Einkommens entfällt, wenn und solange sich der bzw. die Beitragspflichtige/n durch schriftliche Erklärung gegenüber der Stadt Schwerte zur Zahlung des jeweils höchsten nach den Anlagen zu dieser Satzung ausgewiesenen Elternbeitrags verpflichten.

(12) Die Beitragspflicht besteht grundsätzlich für ein Kindergarten- bzw. Schuljahr, unabhängig davon, ob die Teilnahme auch während der Ferien erfolgt.

§ 5 Beitragsermäßigung

(1) Wenn zwei oder mehr Kinder derselben in § 3 dieser Satzung genannten Personen gleichzeitig elternbeitragspflichtige Einrichtungen oder Angebote im Sinne von § 1 Absatz 1 dieser Satzung in Anspruch nehmen, so ermittelt sich der Elternbeitrag nach den folgenden Absätzen 2 - 4.

(2) Werden ausschließlich Angebote in Kindertagespflege und/ oder Kindertageseinrichtungen in Anspruch genommen, wird der Elternbeitrag für das Kind erhoben, für das sich der höchste Elternbeitrag nach den Beitragstabellen der Anlagen 1 und 2 ergibt. Sofern sich der höchste Elternbeitrag für mehrere Kinder ergibt, ist der Elternbeitrag für das davon jüngste Kind zu zahlen. Für weitere Kinder wird kein Elternbeitrag erhoben. Ist die Inanspruchnahme des Angebotes für ein Kind nach § 23 Absatz 3 KiBiz beitragsfrei, wird für die weiteren Kinder kein Elternbeitrag erhoben.

(3) Werden ausschließlich außerunterrichtliche Förder- und Betreuungsangebote im Primarbereich in Anspruch genommen, wird der Elternbeitrag für das erste Kind erhoben. Für das zweite Kind ermäßigt sich der Elternbeitrag auf 50 v. H. des maßgeblichen Beitrags nach der Anlage 3. Für das dritte und jedes weitere Kind wird kein Elternbeitrag erhoben.

Der Elternbeitrag für die Inanspruchnahme der OGS enthält nicht die Kosten für die Mittagsverpflegung. Die Kosten für die Mittagsverpflegung der OGS werden gesondert durch die Träger der OGS erhoben und eingezogen. Im Rahmen der zeitsicheren Schule und der Randzeitenbetreuung wird keine Mittagsverpflegung angeboten.

(4) Werden gleichzeitig beitragspflichtig Angebote nach den vorgenannten Absätzen 2 und 3 in Anspruch genommen, so beträgt der Beitrag für das Kind, das außerunterrichtliche Förder- und Betreuungsangebote im Primarbereich in Anspruch nimmt, jeweils 50 v. H. des maßgeblichen Betrages entsprechend des Absatzes 3. Ab dem dritten Kind entfällt die Beitragspflicht, sofern für ein Kind ein Beitrag für die Inanspruchnahme eines Angebotes im Sinne des § 1 Absatz 1 dieser Satzung zu entrichten ist.

(5) Wird bei einem Pflegeverhältnis nach § 33 SGB VIII den Pflegeeltern ein Kinderfreibetrag nach § 32 des Einkommenssteuergesetzes (EStG) gewährt oder Kindergeld gezahlt, ist für alle vorgenannten Betreuungsarten ein Elternbeitrag zu zahlen, der sich nach der Elternbeitragsstaffel für die 2. Einkommensgruppe ergibt, es sei denn, nach § 4 i. V. m. den Anlagen zu dieser Satzung ergibt sich ein niedrigerer Beitrag.

(6) Auf Antrag sollen die Elternbeiträge ganz oder teilweise erlassen werden, wenn die Belastung den in § 3 dieser Satzung genannten Personen und dem Kind nicht zuzumuten ist. Nicht zuzumuten sind Kostenbeiträge immer dann, wenn Eltern oder Kinder Leistungen zur Sicherung des Lebensunterhalts nach dem SGB II, Leistungen nach dem dritten und vierten

Kapitel des SGB XII oder Leistungen nach den §§ 2 und 3 des AsylbLG beziehen oder wenn die Eltern des Kindes Kinderzuschlag gemäß § 6a des Bundeskindergeldgesetzes oder Wohngeld nach dem Wohngeldgesetz erhalten (§ 90 Absatz 4 SGB VIII). In diesen Fällen erfolgt für die nachgewiesene Dauer des Leistungsbezuges ohne Prüfung der tatsächlichen Einkünfte eine Zuordnung zur 1. Einkommensgruppe gemäß den Anlagen zu dieser Satzung. Der Nachweis des vorgenannten Leistungsbezuges ist lückenlos zu führen, ansonsten gilt § 6 Absatz 4 dieser Satzung entsprechend.

§ 6 Auskunfts- und Anzeigepflicht

(1) Für die Festsetzung der Elternbeiträge teilen der Träger des Angebotes und/oder die Tagespflegeperson der Stadt Schwerte unverzüglich die Namen, Anschriften, Geburtsdaten, Aufnahme- und Abmeldedaten des Kindes bzw. der Kinder und entsprechende Angaben zu den in § 3 dieser Satzung genannten Personen sowie die vereinbarten Betreuungszeiten des Kindes bzw. der Kinder mit.

(2) Zum Nachweis des maßgeblichen Jahreseinkommens müssen der bzw. die Beitragspflichtige/n innerhalb von 4 Wochen nach Aushändigung auf einem dafür vorgesehenen Erklärungsvordruck Auskunft über das Einkommen und über die sonstigen für die Einkommensermittlung bedeutsamen Verhältnisse der in § 3 dieser Satzung genannten Personen geben sowie diese Angaben durch entsprechende Belege nachweisen. Gleiches gilt für die Möglichkeit der Beitragsbefreiung nach § 5 Absatz 6 dieser Satzung durch die Vorlage der entsprechenden Bewilligungsbescheide.

(3) Der bzw. die Beitragspflichtige/n sind während des gesamten Betreuungszeitraumes verpflichtet, Veränderungen in den wirtschaftlichen oder persönlichen Verhältnissen, die für die Bemessung des Elternbeitrages maßgeblich sind, unverzüglich mitzuteilen.

(4) Kommen der bzw. die Beitragspflichtige/n seinen bzw. ihren Auskunfts- und Anzeigepflichten nicht, nicht in ausreichendem Maße oder nicht fristgemäß nach, so wird der Elternbeitrag nach der höchsten Beitragsstufe festgesetzt.

§ 7 Festsetzung des Elternbeitrags

(1) Die Festsetzung des Elternbeitrags erfolgt durch Bescheid.

(2) Ist zu Betreuungsbeginn absehbar, dass für die abschließende Beitragsfestsetzung eine längere Bearbeitungszeit benötigt wird, kann die Stadt Schwerte aufgrund einer Vorausschätzung Abschlagszahlungen als vorläufig festgesetzten Beitrag verlangen.

(3) Bei vorläufiger Festsetzung des Elternbeitrages bzw. bei einer Festsetzung nach § 6 Absatz 4 dieser Satzung erfolgt die endgültige Festsetzung, sobald die Festsetzungshindernisse beseitigt sind. Die endgültige Festsetzung erfolgt jeweils rückwirkend.

(4) Die Beiträge können nach § 1 des Verwaltungsvollstreckungsgesetzes NRW (VwVG NRW) in der zurzeit gültigen Fassung beigetrieben werden.

§ 8 Überprüfung

Die Stadt Schwerte ist unabhängig von den in § 6 dieser Satzung genannten Auskunfts- und Anzeigepflichten berechtigt, die persönlichen und wirtschaftlichen Verhältnisse der in § 3 dieser Satzung genannten Personen zu überprüfen.

§ 9 Fälligkeit, Ausgleich von Unterschiedsbeträgen

(1) Die Elternbeiträge sind ab Betreuungsbeginn monatlich im Voraus bis zum 15. eines jeden Monats zu zahlen. Die Fälligkeit für Beitragsnachforderungen beträgt 30 Tage nach Bekanntgabe des Festsetzungsbescheids. Die Elternbeiträge werden stets als volle Monatsbeiträge erhoben, grundsätzlich unabhängig von den An-/Abwesenheitszeiten des Kindes, den Ferien oder ähnlichen Tatbeständen.

(2) Die Zahlungen sind bargeldlos auf das im Bescheid oder der Zahlungsaufforderung angegebene Konto zu leisten. Es ist darauf hinzuwirken, dass die Zahlungspflichtigen ihre Einwilligung zum Lastschrifteinzugsverfahren geben.

(3) Etwaige, sich aus einer späteren Beitragsfestsetzung ergebene Überzahlungen, sind mit den nächsten fälligen Monatsbeiträgen aufzurechnen; sich ergebene Nachzahlungsverpflichtungen sind mit dem nächsten Monatsbeitrag zu erfüllen.

§ 10 Bußgeldvorschriften

Ordnungswidrig i. S. d. § 20 Absatz 2 b Kommunalabgabengesetz NRW (KAG NRW) handelt, wer die in § 6 bezeichneten Angaben unrichtig oder unvollständig macht. Die Ordnungswidrigkeit kann mit einer Geldbuße bis zu 1.000 Euro geahndet werden.

II. Abschnitt Elternbeiträge für Kinder in Tagespflege

§ 11 Umfang der Beitragspflicht

(1) Abweichend von § 1 Absatz 2 dieser Satzung werden Elternbeiträge bei Angeboten zur Förderung von Kindern in Tagespflege gemäß §§ 22 – 24 SGB VIII durch geeignete Tagespflegepersonen unter Zugrundelegung gestaffelter wöchentlicher Betreuungszeiten gemäß der Beitragstabellen der Anlagen 1 und 2 festgesetzt. Zur Ermittlung der monatlichen Betreuungszeit wird die wöchentliche Betreuungszeit grundsätzlich mit dem Faktor 4,33 multipliziert.

(2) Abweichend von § 1 Absatz 2 dieser Satzung werden Elternbeiträge bei Angeboten für unter 3-jährige, soweit diese in sogenannten „Großtagespflegestellen“ gefördert werden, nach der Tabelle „Kindertageseinrichtungen/Großtagespflegestellen“ entsprechend der tatsächlichen Inanspruchnahme gemäß der maßgeblichen Anlage festgesetzt.

III. Abschnitt

Elternbeiträge für Kinder in Kindertageseinrichtungen

§ 12 Umfang der Beitragspflicht

(1) Beitragszeitraum für die Betreuung in einer Kindertageseinrichtung ist das Kindergartenjahr (01.08. – 31.07.). Die Beitragspflicht beginnt mit dem 01. des Monats, in dem ein rechtsverbindlicher Betreuungsvertrag abgeschlossen wird und in dem der Betreuungsplatz dem Kind zur Verfügung steht. Die Beitragspflicht endet mit Ablauf des Kindergartenjahres, zu dessen Ende das Kind die Einrichtung verlässt.

(2) Die Beitragspflicht wird durch Schließungszeiten der Kindertageseinrichtung sowie durch die tatsächlichen An- und Abwesenheitszeiten des Kindes nicht berührt. Sie besteht unabhängig von der tatsächlichen Nutzung des Platzes. Der Elternbeitrag wird für die vertraglich vereinbarten Betreuungsstunden erhoben. Eine Umgehung der Beitragspflicht durch evtl. Kündigung des Betreuungsvertrages vor bzw. in den Ferienmonaten ist ausgeschlossen.

(3) Der Träger einer Kindertageseinrichtung kann von den Beitragspflichtigen im Sinne des § 3 dieser Satzung ein Entgelt für das Mittagessen erheben (§ 23 Absatz 4 KiBiz).

IV. Abschnitt

Elternbeiträge für außerunterrichtliche Förder- und Betreuungsangebote im Primarbereich

1. Kapitel

§ 13 Betreuungsangebote

(1) Die Offene Ganztagschule der Grundschulen (OGS) bietet zusätzlich zum planmäßigen Unterricht an den Unterrichtstagen und nach Bedarf an unterrichtsfreien Tagen, an beweglichen Ferientagen sowie in den Schulferien (außer an Samstagen, Sonntagen, gesetzlichen Feiertagen und in der ersten Hälfte der Weihnachtsferien im Dezember) Angebote außerhalb der Unterrichtszeit (außerunterrichtliche Angebote) an. Der Zeitrahmen erstreckt sich unter Einschluss der allgemeinen Unterrichtszeit in der Regel von spätestens 8.00 Uhr bis 16.00 Uhr, mindestens jedoch bis 15.00 Uhr täglich. Über Anträge auf Ausnahmen entscheidet die Schulleitung. In den Ferien wird dieses Angebot bei Bedarf schul- und standortübergreifend organisiert.

(2) Für Erziehungsberechtigte, die für ihr Kind/ihre Kinder einen zeitlich geringeren Betreuungsbedarf haben, bietet die Stadt Schwerte an allen Grundschulstandorten die Möglichkeit der Betreuung im Rahmen der zeitsicheren Schule. Die Betreuung beginnt je nach Unterrichtszeit der jeweiligen Grundschule nach dem Ende der 4. Stunde und endet grundsätzlich spätestens um 14.00 Uhr. Das Angebot der zeitsicheren Schule kommt zustande, wenn an einer Grundschule mindestens 10 Kinder hierfür angemeldet werden. Die maximale Gruppenstärke soll 25 Kinder betragen. In den Sommerferien NRW wird an zwei Grundschulstandorten im Stadtgebiet Schwerte für alle OGS-Standorte möglichst unter Mitwirkung aller OGS-Träger ein jeweils dreiwöchiges Betreuungsangebot offeriert. Die jeweiligen Betreuungsorte und -zeiten für die Sommerferien werden bei der Anmeldung zur zeitsicheren Schule mitgeteilt. Die OGS-Träger sind berechtigt, für spezielle Ferienangebote (z. B. Ausflüge) ein zusätzliches Entgelt zu erheben.

(3) Der Umfang der Randzeitenbetreuung richtet sich nach dem Bedarf der Erziehungsberechtigten an der jeweiligen Schule und wird in der Regel als Frühbetreuung vor dem Unterrichtsbeginn der jeweiligen Grundschule angeboten. Die Träger haben in Absprache mit der Schule die Möglichkeit, bei entsprechender Nachfrage ein weiteres Angebot der Randzeitenbetreuung einzurichten. Die hierfür anfallenden Elternbeiträge richten sich nach der maßgeblichen Beitragstabelle der Anlage 3.

(4) Das Angebot der zeitsicheren Schule und der Randzeitenbetreuung kann zeitlich flexibel an allen Wochentagen oder auch nur einzelnen Tagen in Anspruch genommen werden.

(5) Die außerunterrichtlichen Angebote der Offenen Ganztagschule, der zeitsicheren Schule und der Randzeitenbetreuung gelten als schulische Veranstaltungen.

§ 14 Teilnahme, Aufnahme

(1) Schülerinnen und Schüler können an den außerunterrichtlichen Förder- und Betreuungsangeboten im Primarbereich grundsätzlich nur teilnehmen, wenn es an ihrer Schule angeboten wird. Gemeinsame Angebote benachbarter Grundschulen sind möglich. Die Teilnahme ist freiwillig.

(2) Die Teilnahme an einem oder mehreren außerunterrichtlichen Förder- und Betreuungsangeboten im Primarbereich setzt eine Anmeldung grundsätzlich vor Beginn des Schuljahres voraus. Diese Anmeldung ist verbindlich für die Dauer eines Schuljahres (01.08. – 31.07.).

(3) Es werden nur Schülerinnen und Schüler aufgenommen, soweit freie Plätze vorhanden sind. Ein Anspruch auf Aufnahme besteht nicht. Über die Aufnahme entscheidet die Schulleitung.

(4) Eine Anmeldung während des laufenden Schuljahres ist zum 1. eines jeden Monats möglich, soweit wieder zu besetzende Plätze vorhanden sind.

§ 15 Abmeldung, Ausschluss

(1) Eine vorzeitige, unterjährige Abmeldung einer Schülerin/eines Schülers durch die Erziehungsberechtigten ist mit einer Frist von 4 Wochen zum Monatsende möglich bei einer Änderung der Personensorge für die Schülerin/ den Schüler oder einen Wechsel der Schule während des Schuljahres. Im Übrigen ist eine vorzeitige, unterjährige Abmeldung nur dann möglich, wenn der Platz im Folgemonat wieder neu besetzt werden kann. In den vorgenannten Fällen ist die Abmeldung über das Sekretariat der jeweiligen Schule durch Abmeldeformular oder schriftlich über den Postweg vorzunehmen.

(2) Eine Schülerin/ ein Schüler kann durch Verwaltungsakt des Schulträgers im Einvernehmen mit der Schulleitung und dem Träger der Angebote von der Teilnahme an außerunterrichtlichen Förder- und Betreuungsangeboten im Primarbereich ausgeschlossen werden, insbesondere wenn

1. das Verhalten der Schülerin/ des Schülers ein weiteres Verbleiben nicht zulässt,
2. die Schülerin/ der Schüler das Angebot nicht regelmäßig wahrnimmt,

3. die erforderliche Zusammenarbeit mit den Erziehungsberechtigten von diesen unmöglich gemacht wird,
4. der Elternbeitrag trotz Mahnung nicht gezahlt wird oder
5. die Angaben, die zur Aufnahme geführt haben, unvollständig oder unrichtig waren bzw. sind.

(3) Im Falle eines Ausschlusses entfällt die Pflicht zur Zahlung des Beitrages mit dem Ersten des auf den Ausschluss folgenden Monats.

2. Kapitel

§ 16 Zahlungsvorbehalt für Öffentliche Zuschüsse

Staatliche und städtische Zuschusszahlungen erfolgen unter dem Vorbehalt des Widerrufs auch für die Vergangenheit, wenn der Träger die Bewilligung zu Unrecht, insbesondere durch von ihm zu vertretende unzutreffende Angaben, erlangt hat oder der Zuschuss nicht seinem Zweck entsprechend verwendet wird.

§ 17 Verwendungsnachweis, Überschüsse und Fehlbeträge der Träger

(1) Die Träger verpflichten sich zur sparsamen und wirtschaftlichen Bewirtschaftung sowie zweckentsprechenden Verwendung der Ihnen zugewiesenen Mittel. Die Planung und Durchführung der Angebote sind möglichst derart vorzunehmen, dass finanzielle Fehlentwicklungen vermieden werden und Anpassungen an geänderte Rahmenbedingungen möglich sind.

(2) Die Träger übersenden der Stadt bis spätestens 30.09. eines jeden Jahres einen Verwendungsnachweis nach einem von der Stadt vorgegebenen Muster, mit dem die Einnahmen und Ausgaben mit Rechnungsabschluss sowie die zweckentsprechende Verwendung der finanziellen Mittel nachgewiesen werden.

(3) Weist die Schlussabrechnung eines Jahres einen Überschuss oder einen Fehlbetrag aus, ist dieser in das nächste Schuljahr zu übertragen.

(4) Bei Beendigung der Trägerschaft ist eine Abrechnung zu erstellen und eventuelle Überschüsse sind an die Stadt abzuführen. Soweit keine Rückzahlungsverpflichtungen der Stadt an das Land NRW bestehen, werden die zurückgezahlten Mittel im Rahmen der haushaltsrechtlichen Möglichkeiten sowie der originären Zweckbindung der Schule bzw. dem neuen Träger zur Verfügung gestellt.

V. Abschnitt

§ 18 Inkrafttreten

(1) Die Satzung tritt am 01.08.2019 in Kraft.

(2) Zum gleichen Zeitpunkt tritt die Satzung der Stadt Schwerte über die Erhebung von Elternbeiträgen für Kinder in Kindertagespflege und in Kindertageseinrichtungen sowie die Finanzierung der außerunterrichtlichen Förder- und Betreuungsangebote im Primarbereich einschließlich der Erhebung von Elternbeiträgen (Elternbeitragsatzung) vom 06.07.2018 außer Kraft.

Anlagen

Beitragstabellen 1 – 3

- BEKANNTMACHUNGSANORDNUNG -

Die vorstehende Satzung der Stadt Schwerte über die Erhebung von Elternbeiträgen für Kinder in Kindertagespflege und in Kindertageseinrichtungen sowie die Finanzierung der außerunterrichtlichen Förder- und Betreuungsangebote im Primarbereich einschließlich der Erhebung von Elternbeiträgen (Elternbeitragssatzung) vom 19.07.2019 wird hiermit öffentlich bekannt gemacht.

Es wird darauf hingewiesen, dass eine Verletzung von Verfahrens- und Formvorschriften der Gemeindeordnung NRW beim Zustandekommen dieser Satzung nach Ablauf eines Jahres seit dieser Bekanntmachung nicht mehr geltend gemacht werden kann, es sei denn

- a. eine vorgeschriebene Genehmigung fehlt oder ein vorgeschriebenes Anzeigeverfahren wurde nicht durchgeführt,
- b. diese Satzung ist nicht ordnungsgemäß öffentlich bekannt gemacht worden,
- c. der Bürgermeister hat den Satzungsbeschluss vorher beanstandet,
- d. der Form- oder Verfahrensmangel ist gegenüber der Stadt vorher gerügt und dabei die verletzte Rechtsvorschrift und die Tatsache bezeichnet worden, die den Mangel ergibt.

Die o. g. Satzung der Stadt Schwerte über die Erhebung von Elternbeiträgen für Kinder in Kindertagespflege und in Kindertageseinrichtungen sowie die Finanzierung der außerunterrichtlichen Förder- und Betreuungsangebote im Primarbereich einschließlich der Erhebung von Elternbeiträgen (Elternbeitragssatzung) vom 19.07.2019 stimmt mit dem am 10.07.2019 gefassten Beschluss des Rates überein.

Ich bestätige, dass gemäß § 7 Abs. 4 und Abs. 6 Buchstabe b der Gemeindeordnung für das Land Nordrhein-Westfalen i. V. m. § 2 BekanntmVO verfahren worden ist.

Schwerte, 19.07.2019

gez.
Dimitrios Axourgos
Bürgermeister

Beitragstabelle für Angebote zur Förderung von Kindern in Kindertageseinrichtungen und Großtagespflegestellen (Anlage 1)

Monatsbeiträge												
Einkommen bis	25 Wochenstunden				35 Wochenstunden				45 Wochenstunden			
	unter 2 Jahre		ab 2 Jahre		unter 2 Jahre		ab 2 Jahre		unter 2 Jahre		ab 2 Jahre	
	alt	neu	alt	neu	alt	neu	alt	neu	alt	neu	alt	neu
15.000 €	0 €	0 €	0 €	0 €	0 €	0 €	0 €	0 €	0 €	0 €	0 €	0 €
22.500 €	25 €	26 €	20 €	21 €	35 €	36 €	28 €	29 €	45 €	46 €	36 €	37 €
30.000 €	39 €	40 €	33 €	34 €	50 €	51 €	42 €	43 €	62 €	64 €	51 €	53 €
37.500 €	55 €	57 €	48 €	49 €	68 €	70 €	59 €	61 €	81 €	83 €	69 €	71 €
45.000 €	73 €	75 €	65 €	67 €	88 €	90 €	77 €	79 €	103 €	106 €	89 €	91 €
52.500 €	94 €	96 €	85 €	87 €	111 €	114 €	99 €	101 €	129 €	132 €	113 €	116 €
60.000 €	118 €	121 €	108 €	111 €	138 €	141 €	124 €	127 €	158 €	162 €	140 €	143 €
67.500 €	145 €	148 €	134 €	137 €	168 €	172 €	152 €	156 €	192 €	196 €	171 €	175 €
75.000 €	177 €	181 €	164 €	168 €	204 €	209 €	185 €	189 €	230 €	235 €	206 €	211 €
82.500 €	214 €	219 €	198 €	202 €	244 €	249 €	223 €	228 €	275 €	281 €	247 €	252 €
90.000 €	256 €	262 €	238 €	243 €	291 €	297 €	266 €	272 €	326 €	333 €	295 €	301 €
97.500 €	304 €	311 €	284 €	290 €	345 €	352 €	316 €	323 €	385 €	393 €	349 €	356 €
105.000 €	360 €	368 €	337 €	344 €	406 €	415 €	374 €	382 €	453 €	463 €	411 €	420 €
über 105.000 €	424 €	433 €	397 €	405 €	477 €	487 €	440 €	449 €	531 €	542 €	483 €	493 €

Ab 01.08.2018 Anhebung um 2 %, aufgerundet auf volle Euro-Beträge!

Beitragstabelle für Angebote zur Förderung von Kindern in Tagespflege (Anlage 2a)

Monatsbeiträge unter 2 Jahre																		
Einkommen bis	bis Wochenstunden																	
	5		10		15		20		25		30		35		40		45	
	alt	neu	alt	neu	alt	neu	alt	neu	alt	neu	alt	neu	alt	neu	alt	neu	alt	neu
15.000 €	0 €	0 €	0 €	0 €	0 €	0 €	0 €	0 €	0 €	0 €	0 €	0 €	0 €	0 €	0 €	0 €	0 €	0 €
22.500 €	6 €	7 €	12 €	13 €	18 €	19 €	24 €	25 €	30 €	31 €	36 €	37 €	42 €	43 €	48 €	49 €	54 €	56 €
30.000 €	15 €	16 €	22 €	23 €	29 €	30 €	36 €	37 €	43 €	44 €	50 €	51 €	57 €	59 €	64 €	66 €	71 €	73 €
37.500 €	26 €	27 €	34 €	35 €	42 €	43 €	50 €	51 €	58 €	60 €	66 €	68 €	74 €	76 €	82 €	84 €	90 €	92 €
45.000 €	39 €	40 €	48 €	49 €	57 €	59 €	66 €	68 €	75 €	77 €	84 €	86 €	93 €	95 €	103 €	106 €	112 €	115 €
52.500 €	53 €	55 €	63 €	65 €	74 €	76 €	84 €	86 €	95 €	97 €	105 €	108 €	116 €	119 €	126 €	129 €	137 €	140 €
60.000 €	69 €	71 €	81 €	83 €	94 €	96 €	106 €	109 €	118 €	121 €	130 €	133 €	142 €	145 €	154 €	158 €	166 €	170 €
67.500 €	88 €	90 €	102 €	105 €	116 €	119 €	130 €	133 €	144 €	147 €	158 €	162 €	172 €	176 €	185 €	189 €	199 €	203 €
75.000 €	110 €	113 €	126 €	129 €	142 €	145 €	158 €	162 €	174 €	178 €	190 €	194 €	206 €	211 €	222 €	227 €	238 €	243 €
82.500 €	135 €	138 €	153 €	157 €	172 €	176 €	190 €	194 €	208 €	213 €	227 €	232 €	245 €	250 €	264 €	270 €	282 €	288 €
90.000 €	164 €	168 €	185 €	189 €	206 €	211 €	227 €	232 €	248 €	253 €	269 €	275 €	290 €	296 €	312 €	319 €	333 €	340 €
97.500 €	197 €	201 €	221 €	226 €	245 €	250 €	270 €	276 €	294 €	300 €	318 €	325 €	342 €	349 €	367 €	375 €	391 €	399 €
105.000 €	235 €	240 €	263 €	269 €	291 €	297 €	319 €	326 €	347 €	354 €	374 €	382 €	402 €	411 €	430 €	439 €	458 €	468 €
über 105.000 €	279 €	285 €	311 €	318 €	343 €	350 €	375 €	383 €	407 €	416 €	439 €	448 €	471 €	481 €	503 €	514 €	535 €	546 €

Ab 01.08.2018 Anhebung um 2 %, aufgerundet auf volle Euro-Beträge!

Beitragstabelle für Angebote zur Förderung von Kindern in Tagespflege (Anlage 2b)

Monatsbeiträge ab 2 Jahre																		
Einkommen bis	bis Wochenstunden																	
	5		10		15		20		25		30		35		40		45	
	alt	neu	alt	neu	alt	neu	alt	neu	alt	neu	alt	neu	alt	neu	alt	neu	alt	neu
15.000 €	0 €	0 €	0 €	0 €	0 €	0 €	0 €	0 €	0 €	0 €	0 €	0 €	0 €	0 €	0 €	0 €	0 €	0 €
22.500 €	5 €	6 €	10 €	11 €	15 €	16 €	20 €	21 €	25 €	26 €	30 €	31 €	35 €	36 €	40 €	41 €	45 €	46 €
30.000 €	14 €	15 €	20 €	21 €	26 €	27 €	32 €	33 €	37 €	38 €	43 €	44 €	49 €	50 €	55 €	57 €	60 €	62 €
37.500 €	25 €	26 €	32 €	33 €	38 €	39 €	45 €	46 €	51 €	53 €	58 €	60 €	65 €	67 €	71 €	73 €	78 €	80 €
45.000 €	37 €	38 €	45 €	46 €	52 €	54 €	60 €	62 €	68 €	70 €	75 €	77 €	83 €	85 €	90 €	92 €	98 €	100 €
52.500 €	51 €	53 €	60 €	62 €	69 €	71 €	77 €	79 €	86 €	88 €	95 €	97 €	104 €	107 €	112 €	115 €	121 €	124 €
60.000 €	67 €	69 €	77 €	79 €	87 €	89 €	98 €	100 €	108 €	111 €	118 €	121 €	128 €	131 €	138 €	141 €	148 €	151 €
67.500 €	86 €	88 €	98 €	100 €	109 €	112 €	121 €	124 €	132 €	135 €	144 €	147 €	155 €	159 €	167 €	171 €	178 €	182 €
75.000 €	107 €	110 €	121 €	124 €	134 €	137 €	147 €	150 €	161 €	165 €	174 €	178 €	187 €	191 €	200 €	204 €	214 €	219 €
82.500 €	132 €	135 €	147 €	150 €	163 €	167 €	178 €	182 €	193 €	197 €	208 €	213 €	224 €	229 €	239 €	244 €	254 €	260 €
90.000 €	160 €	164 €	178 €	182 €	195 €	199 €	213 €	218 €	231 €	236 €	248 €	253 €	266 €	272 €	283 €	289 €	301 €	308 €
97.500 €	193 €	197 €	213 €	218 €	233 €	238 €	253 €	259 €	274 €	280 €	294 €	300 €	314 €	321 €	334 €	341 €	355 €	363 €
105.000 €	230 €	235 €	253 €	259 €	277 €	283 €	300 €	306 €	323 €	330 €	347 €	354 €	370 €	378 €	393 €	401 €	416 €	425 €
über 105.000 €	273 €	279 €	300 €	306 €	327 €	334 €	354 €	362 €	380 €	388 €	407 €	416 €	434 €	443 €	461 €	471 €	487 €	497 €

Ab 01.08.2018 Anhebung um 2 %, aufgerundet auf volle Euro-Beträge!

Anlage 3

Außerschulische Angebote - Beitragstabelle 2018/2019						
Einkommen bis	Frühbetreuung		Zeitsichere Schule		OGS	
	alt	neu	alt	Neukalkulation wegen Angebotsverbesserung	alt	neu
15.000 €	0 €	0 €	0 €	0 €	0 €	0 €
22.500 €	10 €	11 €	30 €	40 €	50 €	51 €
30.000 €	12 €	13 €	35 €	46 €	56 €	58 €
37.500 €	15 €	16 €	40 €	53 €	63 €	65 €
45.000 €	18 €	19 €	45 €	60 €	70 €	72 €
52.500 €	21 €	22 €	50 €	68 €	78 €	80 €
60.000 €	24 €	25 €	56 €	76 €	87 €	89 €
67.500 €	27 €	28 €	62 €	85 €	97 €	99 €
75.000 €	30 €	31 €	68 €	95 €	108 €	111 €
82.500 €	34 €	35 €	75 €	106 €	120 €	123 €
90.000 €	38 €	39 €	82 €	117 €	132 €	135 €
97.500 €	42 €	43 €	90 €	129 €	147 €	150 €
105.000 €	46 €	47 €	98 €	142 €	162 €	166 €
> 105.000 €	50 €	51 €	106 €	156 €	179 €	183 €

Ab 01.08.2018 Anhebung um

2 %, aufgerundet auf volle Euro-Beträge!

Schwerte APP






Mehr finden statt suchen!

Wer in Schwerte up to date bleiben will, bekommt jetzt alle Infos im Hosentaschenformat mit der neuen Schwerte APP geliefert. Ob Veranstaltungen, Schwerter Top-News, Apothekenservice oder der

Stadtplan für die ganze Familie. Mit Hilfe der kostenfreien Schwerte APP finden Sie alles, was man für Schwerte braucht.





Mehr Wissen!

-  Lokaler Nachrichtendienst
-  Veranstaltungskalender für Schwerte – ganz individuell
-  Energiespartipps

Mehr Erleben!

-  Familienstadtplan mit den Schwerter Highlights

Mehr Service!

-  Apothekennotdienst
-  Abfallkalender mit Erinnerungsfunktion
-  Abfahrtsmonitor für öffentliche Verkehrsmittel
-  Energieverbrauchs-Vergleich

Ein Service Ihrer Stadtwerke Schwerte

